

# Risultati Consolidati 1H20

Bologna - 7 agosto 2020



Il presente documento è stato predisposto da Unipol Gruppo S.p.A. e da UnipolSai Assicurazioni S.p.A. esclusivamente con finalità informative nel contesto della presentazione dei dati relativi al 1H20.

Il Dirigente Preposto alla redazione dei documenti contabili societari di Unipol Gruppo S.p.A. e di UnipolSai Assicurazioni S.p.A., **Maurizio Castellina**, dichiara, ai sensi dell'articolo 154-bis, comma secondo, del "Testo unico delle disposizioni in materia di intermediazione finanziaria", che l'informativa contabile contenuta nel presente documento corrisponde alle risultanze documentali, ai libri e alle scritture contabili.

Il contenuto del presente documento non costituisce una raccomandazione in relazione a strumenti finanziari emessi dalla Società o da altre società del Gruppo, né si riferisce ad un'offerta ovvero ad una sollecitazione alla vendita o all'acquisto di strumenti finanziari emessi dalla Società o da altre società del Gruppo, né potrà in qualsiasi modo costituire la base di alcuna decisione di investimento da parte dei relativi destinatari.

Eccetto ove diversamente specificato, i dati contenuti nel presente documento sono relativi al Gruppo Unipol.

# Mission Evolve

UNIPOL 2019-2021  
STRATEGIC PLAN

---



## 1

Risultati Consolidati  
1H20



## 2

Allegati

# Mission Evolve

UNIPOL 2019-2021  
STRATEGIC PLAN

---



## 1

Risultati Consolidati  
1H20

## 2

Allegati



# Risultati per settore

## Risultati consolidati 1H20

€mln

### UNIPOL

	1H19 <sup>a</sup>	1H20
Risultato lordo consolidato	473	753
<i>Danni</i>	386	810
<i>Vita</i>	139	14
<i> Holding e altro</i>	-51	-70
<b>Risultato netto consolidato</b>	<b>353</b>	<b>617</b>
Risultato netto di Gruppo	270	514

### UNIPOLSAI

	1H19	1H20
Risultato lordo consolidato	501	789
<i>Danni</i>	387	805
<i>Vita</i>	140	15
<i>Altro</i>	-25	-30
<b>Risultato netto consolidato</b>	<b>377</b>	<b>560</b>
Risultato netto di Gruppo	364	545

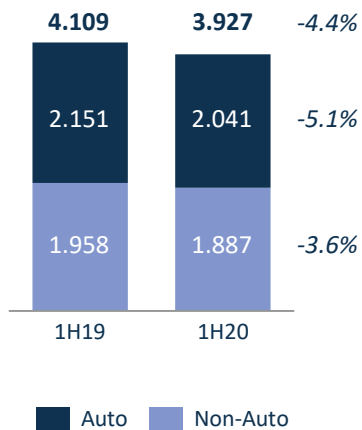
<sup>a</sup> Dati normalizzati che escludono l'impatto del primo consolidamento di BPER, così come rideterminato al 30 giugno 2020 (176 €mln nel settore *Danni* e 244 €mln nel settore  *Holding e altro*)

# Danni – Raccolta premi lavoro diretto

## Risultati consolidati 1H20

€mln

### Raccolta premi



### Raccolta premi per ramo

	€mln	%	Var%
<b>Mobilità</b>	<b>2.207</b>	<b>56%</b>	<b>-4,7%</b>
Auto	2.041	52%	-5,1%
Altro	166	4%	+1,7%
<b>Welfare</b>	<b>684</b>	<b>17%</b>	<b>-4,4%</b>
Malattia	350	9%	-7,9%
Infortuni	334	9%	-0,4%
<b>Property</b>	<b>1.037</b>	<b>26%</b>	<b>-3,9%</b>
Incendio e ADB	568	14%	-1,7%
RCG	324	8%	-6,5%
Altro	145	4%	-6,4%
<b>Totale</b>	<b>3.927</b>	<b>100%</b>	<b>-4,4%</b>

### Raccolta premi per società

	€mln	%	Var%
UnipolSai S.p.A.	3.354	85%	-3,6%
UniSalute	239	6%	+0,2%
Linear	96	2%	+0,3%
Incontra	51	1%	-50,0%
Arca Assicurazioni	69	2%	-1,0%
Siat	71	2%	-8,4%
DDOR	47	1%	+6,0%
<b>Totale</b>	<b>3.927</b>	<b>100%</b>	<b>-4,4%</b>

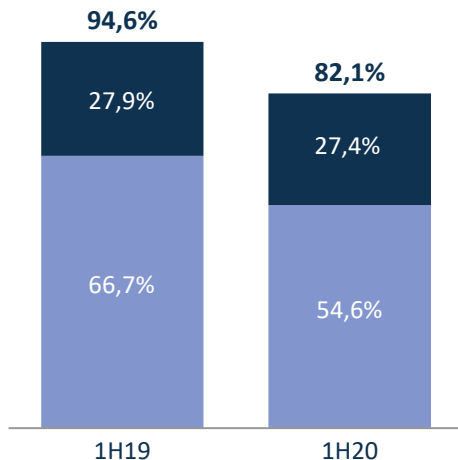
### Raccolta premi per canale distributivo

	€mln	%	Var%
Agenti	3.160	80%	-4,1%
Broker/Direzione	502	13%	+1,4%
Bancassicurazione	120	3%	-30,2%
Diretto e altro	146	4%	+0,2%
<b>Totale</b>	<b>3.927</b>	<b>100%</b>	<b>-4,4%</b>

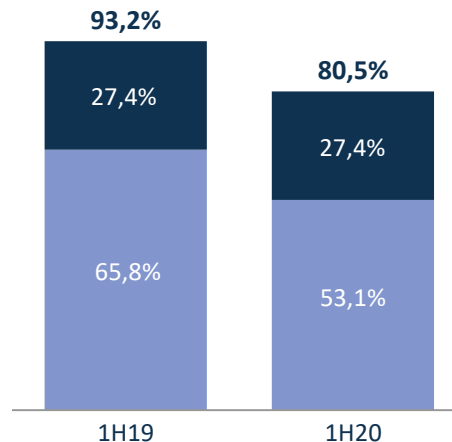
Dati gestionali



### Netto riassicurazione



### Lavoro diretto



■ Expense ratio ■ Loss ratio

Combined ratio netto riass.: spese di gestione/premi di competenza post riass. + oneri sinistri/premi di competenza post riass.

Combined ratio lavoro diretto: spese di gestione/premi lordi contabilizzati ante riass. + oneri sinistri/premi di competenza ante riass.

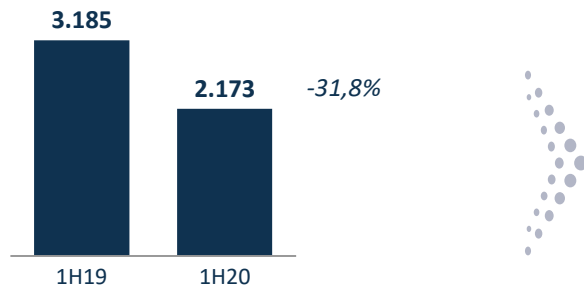
Dati gestionali



## Risultati consolidati 1H20

€mln

### Raccolta diretta



### Raccolta per società

	€mln	%	var%
UnipolSai S.p.A.	1.507	69%	-35,3%
Arca Vita + AVI	632	29%	-22,1%
Altre società	35	2%	-26,3%
<b>Totale</b>	<b>2.173</b>	<b>100%</b>	<b>-31,8%</b>

### Raccolta per ramo

	€mln	%	var%
Tradizionali	1.350	62%	-24,4%
Unit linked	230	11%	+50,7%
Fondi pensione	336	15%	-64,9%
Capitalizzazione	258	12%	-11,6%
<b>Totale</b>	<b>2.173</b>	<b>100%</b>	<b>-31,8%</b>

### Raccolta per canale distributivo

	€mln	%	var%
Agenti	687	32%	-20,4%
Bancassicuraz./Prom. fin.	672	31%	-30,4%
Fondi pensione	307	14%	-66,7%
Broker/Direzione	475	22%	+11,1%
Altro	33	2%	+290,9%
<b>Totale</b>	<b>2.173</b>	<b>100%</b>	<b>-31,8%</b>

Dati gestionali



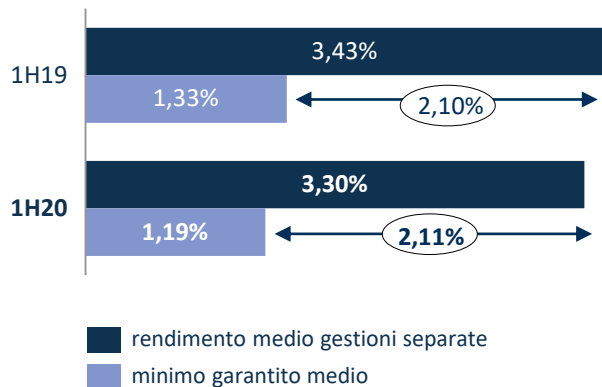


# Vita – Rendimenti gestioni separate e minimi garantiti

## Risultati consolidati 1H20

€mln

### Rendimenti gestioni separate e minimi garantiti



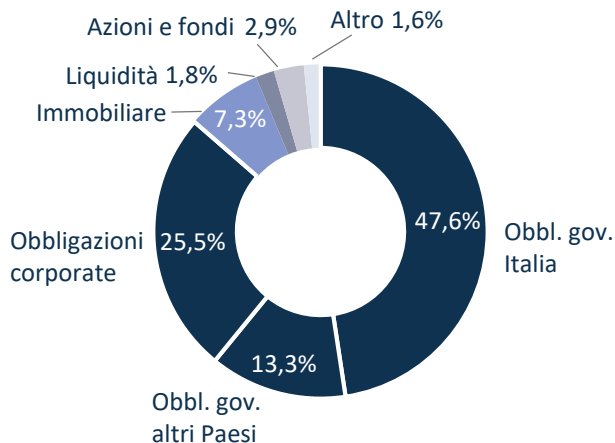
### Riserve tecniche per minimo garantito <sup>a</sup>

Rend. min. gar.	FY19		1H20	
	€mld	%	€mld	%
0%-1%	17,6	54%	19,0	57%
1%-2%	7,5	23%	7,0	21%
2%-3%	5,4	17%	5,3	16%
>3%	2,2	7%	2,1	6%
<b>Totale</b>	<b>32,7</b>	<b>100%</b>	<b>33,4</b>	<b>100%</b>

<sup>a</sup> Riserve tecniche di ramo I e V  
Dati gestionali



### Totale investimenti 57,9 €mld



**Totale obbligazioni 86,3%**

### Redditi da investimenti finanziari

	Totale		Danni		Vita	
	€mIn	rend.	€mIn	rend.	€mIn	rend.
Cedole e dividendi	736	3,1%	163	2,7%	568	3,2%
Valutazioni e realizzi	-48	-0,2%	0	0,0%	-40	-0,2%
<b>Totale</b>	<b>687</b>	<b>2,9%</b>	<b>163</b>	<b>2,7%</b>	<b>528</b>	<b>3,0%</b>

### Duration totale investimenti (anni)

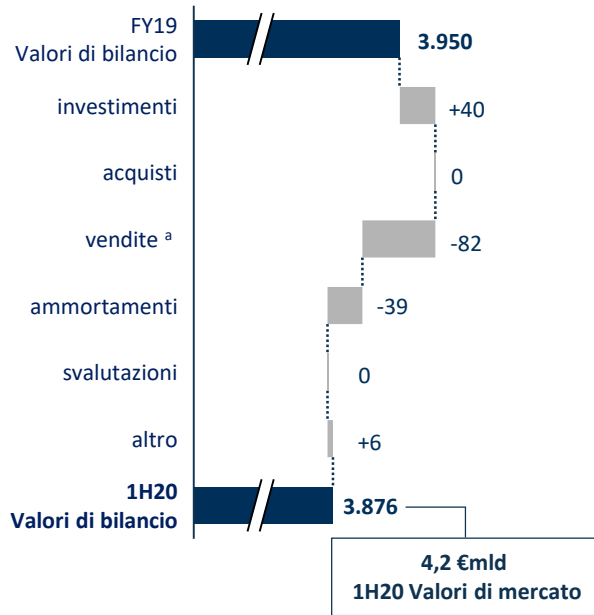
	Totale	Danni	Vita
Attivi	6,3	3,1	7,7
Passivi	7,3	2,8	9,1
<i>Mismatch</i>	<i>-0,5</i>	<i>0,8</i>	<i>-0,9</i>

Valori di mercato  
Dati gestionali

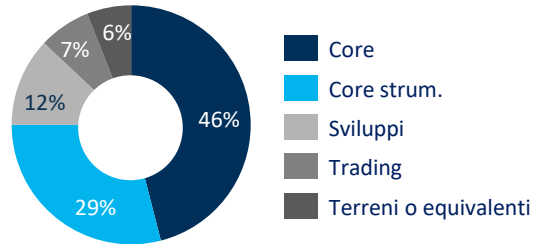
## Risultati consolidati 1H20

**Totale portafoglio 3,9 €mld**

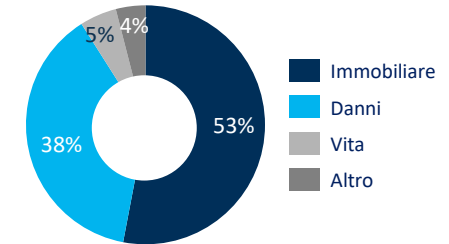
### Evoluzione portafoglio immobiliare (€mln)



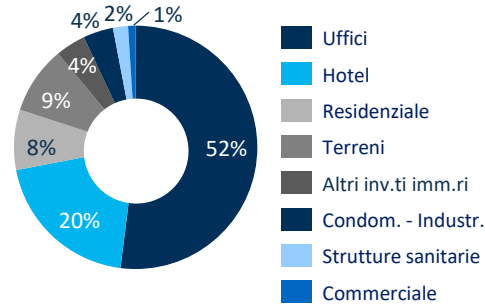
### Dettaglio per cluster



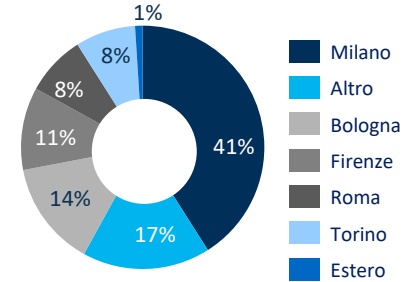
### Dettaglio per settore



### Dettaglio per destinazione d'uso



### Dettaglio per area geografica



<sup>a</sup> Al 30 giugno 2020 sono stati effettuati 11 rogiti, incl. rimborso quote fondi immobiliari  
Dati gestionali, valori di bilancio

**Risultati consolidati 1H20**

€mln

**Stock sofferenze**

	FY19	1H20
Crediti lordi	3.465	3.286
Crediti netti	516	475
Coverage ratio	85%	86%

**Incassi su portafoglio sofferenze**

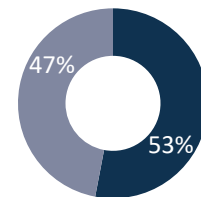
	1H19	1H20
Incassi	59	54
Riduzione sofferenze (GBV)	191	179
Incassi/GBV	31%	30%

**KPI**

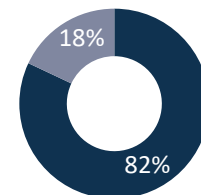
	1H19	1H20
Risultato netto	9,7	4,1

	FY19	1H20
Debito	155	113
Patrimonio netto totale	434	438


**Dettaglio portafoglio**


■ crediti ipotecari  
■ crediti chirografari

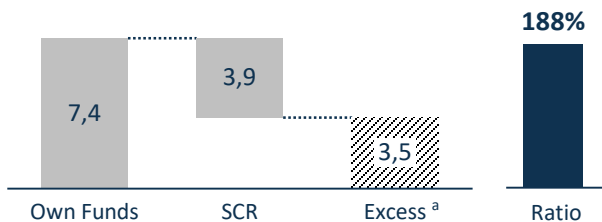

**Dettaglio incassi**


■ crediti ipotecari  
■ crediti chirografari

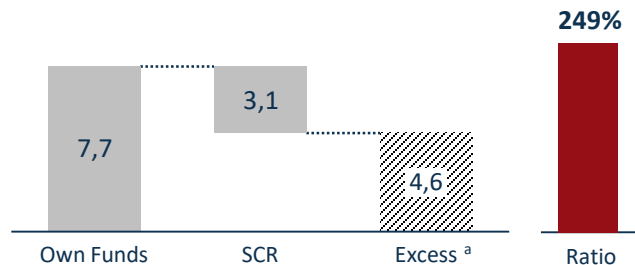
## Risultati consolidati 1H20

€mln

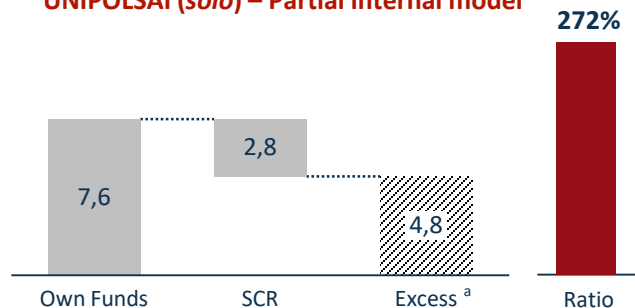
### UNIPOL (consolidato) – Partial internal model



### UNIPOLSAI (consolidato) – Economic capital



### UNIPOLSAI (solo) – Partial internal model



<sup>a</sup> Eligible Own Funds in eccesso ai Solvency Capital Requirements

# Mission Evolve

UNIPOL 2019-2021  
STRATEGIC PLAN

---



## 1

Risultati consolidati  
1H20



## 2

Allegati



## Allegati

€mln

## UNIPOL

	1H19	1H20
Raccolta premi <sup>a</sup>	7.294	6.100
Danni	4.109	3.927
Vita	3.185	2.173
Combined Ratio <sup>b</sup>	94,6%	82,1%
<b>Ris. netto consolidato</b>	<b>353 <sup>c</sup></b>	<b>617</b>
Ris. netto di Gruppo	270 <sup>c</sup>	514

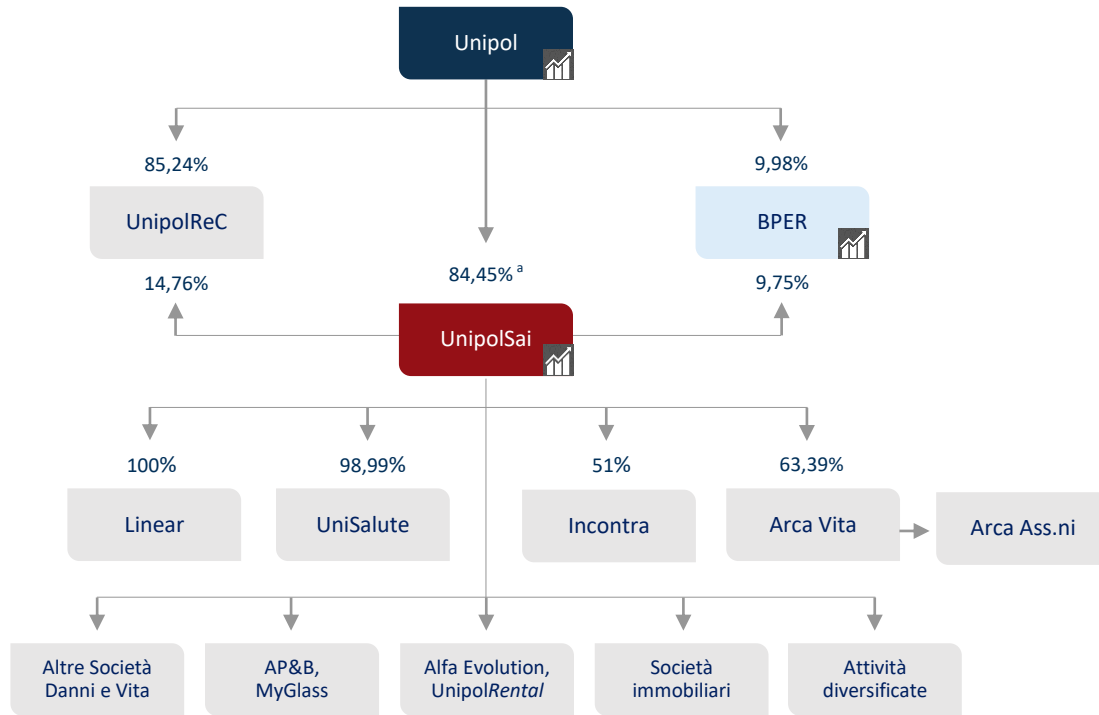
	FY19	1H20
Patrimonio netto	8.305	7.934
Patrimonio netto di Gruppo	6.687	6.674

## UNIPOLSAI

	1H19	1H20
Raccolta premi <sup>a</sup>	7.294	6.100
Danni	4.109	3.927
Vita	3.185	2.173
Combined Ratio <sup>b</sup>	94,6%	82,1%
<b>Ris. netto consolidato</b>	<b>377</b>	<b>560</b>
Ris. netto di Gruppo	364	545

	FY19	1H20
Patrimonio netto	7.153	6.482
Patrimonio netto di Gruppo	6.878	6.246

<sup>a</sup> Lavoro diretto<sup>b</sup> Netto riassicurazione<sup>c</sup> Dati normalizzati che escludono l'impatto del primo consolidamento di BPER, rideterminato al 30 giugno 2020 (176 €mln nel settore *Danni* e 244 €mln nel settore  *Holding e altro*)



 Società quotate

<sup>a</sup> Include le azioni detenute da Unipol Investment, UnipolPart I e Unipol Finance





**Adriano Donati**  
Head of Investor Relations

[investor.relations@unipol.it](mailto:investor.relations@unipol.it)  
[investor.relations@unipolsai.it](mailto:investor.relations@unipolsai.it)

**Giancarlo Lana**

Tel +39 011 654 2088

**Eleonora Roncuzzi**

Tel +39 051 507 7063

**Carlo Latini**

Tel +39 051 507 6333

**Giuseppe Giuliani**

Tel +39 051 507 7218

**Silvia Tonioli**

Tel +39 051 507 2371