

UNIPOL GRUPPO FINANZIARIO

**RISULTATI CONSOLIDATI AL 30 SETTEMBRE 2008**

**Bologna, 13 novembre 2008**



# Agenda



- 1 Risultato Consolidato**
- 2 Area Assicurativa Danni**
- 3 Area Assicurativa Vita**
- 4 Area Bancaria**
- 5 Gestione Finanziaria**

# Sintesi conto economico consolidato per settori

EUR/mln

	SETTORE ASS.VO DANNI			SETTORE ASS.VO VITA			SETTORE BANCARIO			SETTORE HOLDING, SERVIZI ED ELISIONI INTERSETT.LI		TOTALE CONSOLIDATO		
	set-08	set-07	var %	set-08	set-07	var %	set-08	set-07	var %	set-08	set-07	set-08	set-07	var %
Premi netti	3.036	2.891	5,0	2.393	3.463	-30,9						5.430	6.354	-14,5
Commissioni nette	(0)	0		2	14	-87,1	60	57	4,7	(9)	(2)	52	69	-24,7
Proventi/oneri finanziari (escl. att/pass designate a <i>fair value</i> )	229	299	-23,5	307	581	-47,1	82	141	-42,1	(54)	(35)	564	986	-42,8
Oneri netti relativi ai sinistri e pagamenti tecnici	(2.304)	(2.125)	8,5	(2.459)	(3.798)	-35,3				5	(0)	(4.758)	(5.922)	-19,7
Spese di gestione	(662)	(638)	3,8	(90)	(134)	-32,5	(175)	(151)	16,3	7	6	(921)	(916)	0,5
Altri proventi/oneri	(31)	(17)	82,3	(22)	10		6	5		(13)	(1)	(60)	(3)	
<b>Utile (perdita) ante imposte</b>	<b>268</b>	<b>411</b>	<b>-34,7</b>	<b>132</b>	<b>137</b>	<b>-3,9</b>	<b>(28)</b>	<b>53</b>		<b>(64)</b>	<b>(33)</b>	<b>307</b>	<b>568</b>	<b>-45,9</b>
Imposte												(106)	(197)	-46,0
<b>Utile (perdita) consolidato</b>												<b>201</b>	<b>372</b>	<b>-45,8</b>
di cui Utile (perdita) di Terzi												22	40	-45,3

## Di cui effetto Default Lehman

(ante imposte)

(51)

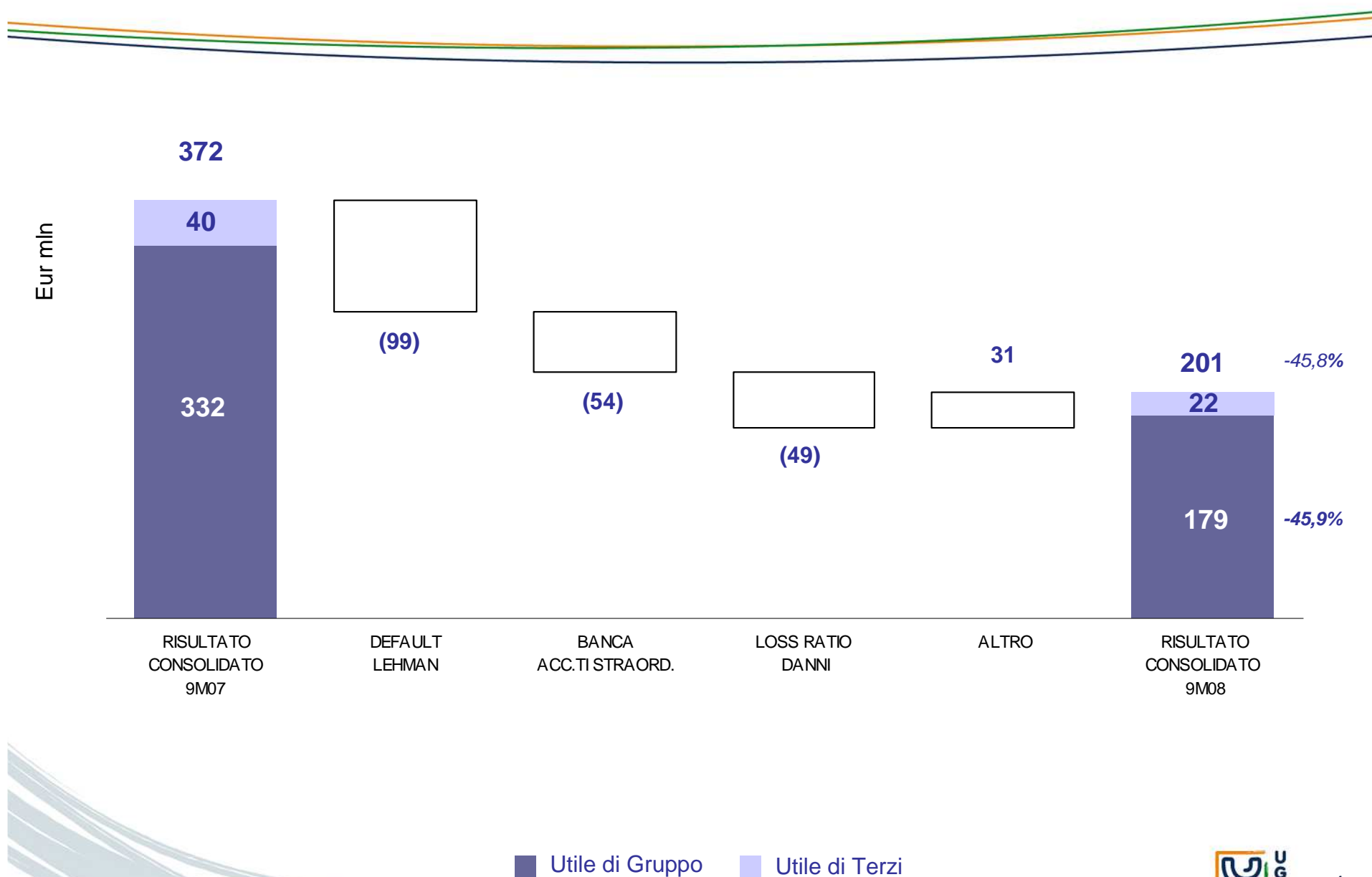
(82)

(3)

(7)

(144)

# Risultato Consolidato



# Agenda



**1 Risultato Consolidato**

**2 Area Assicurativa Danni**

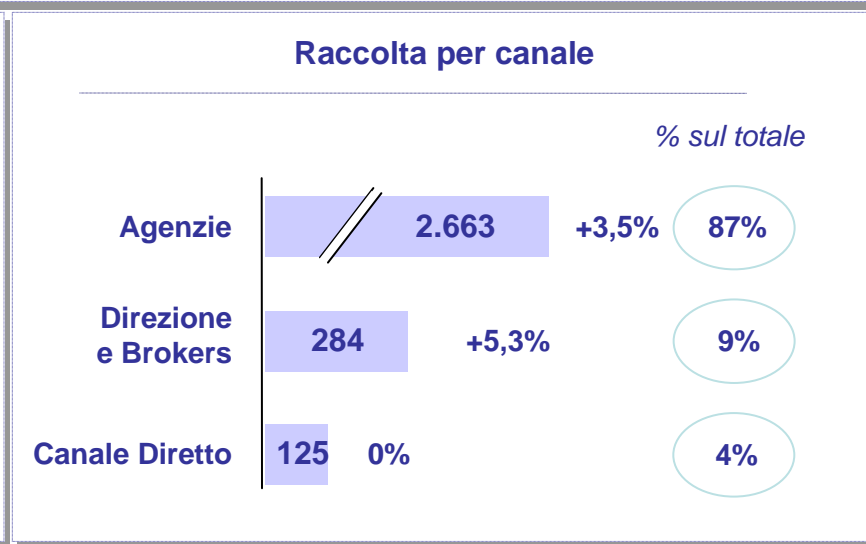
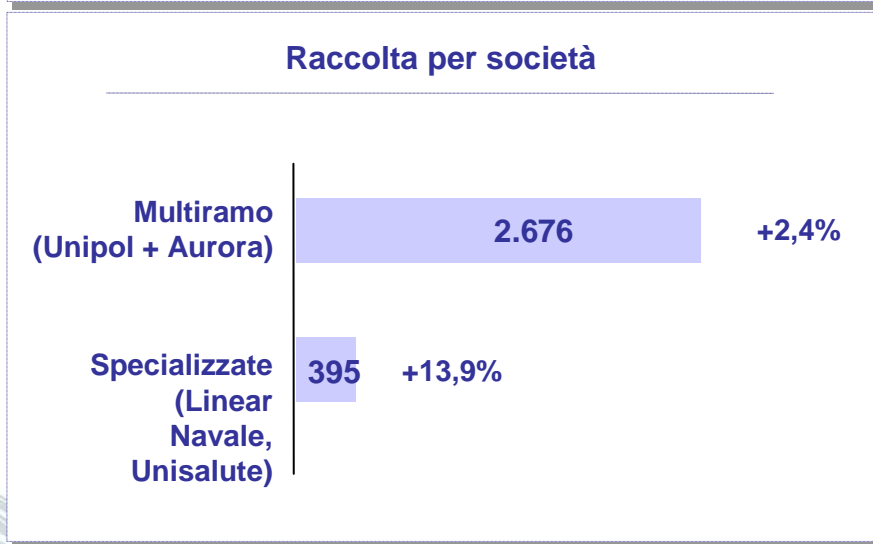
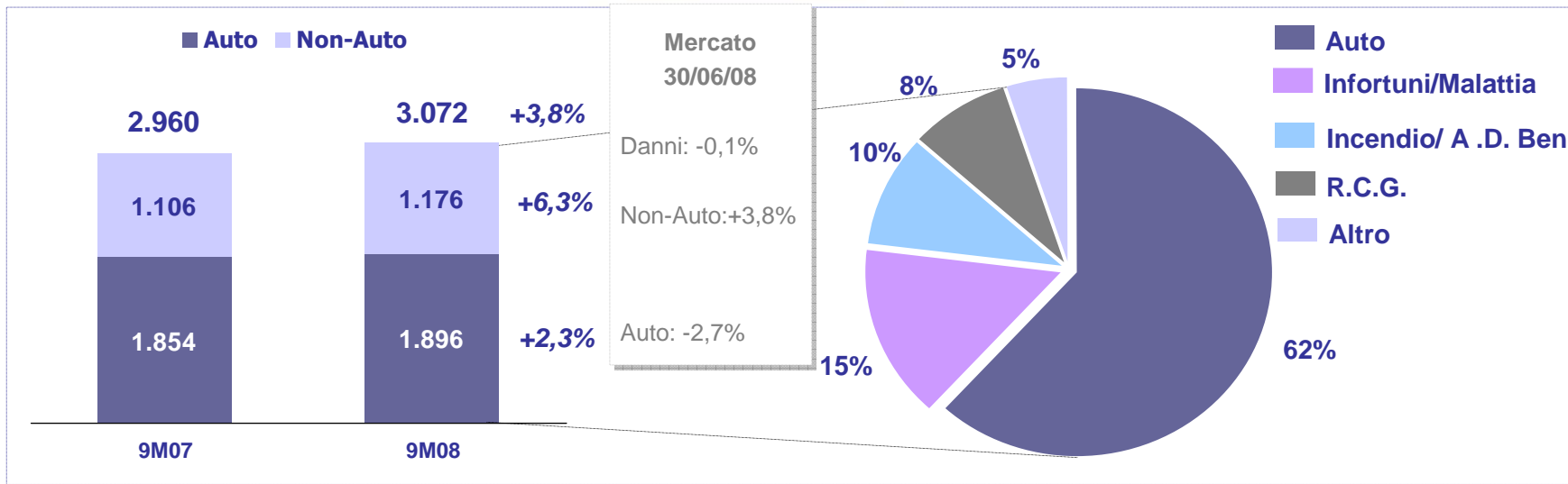
**3 Area Assicurativa Vita**

**4 Area Bancaria**

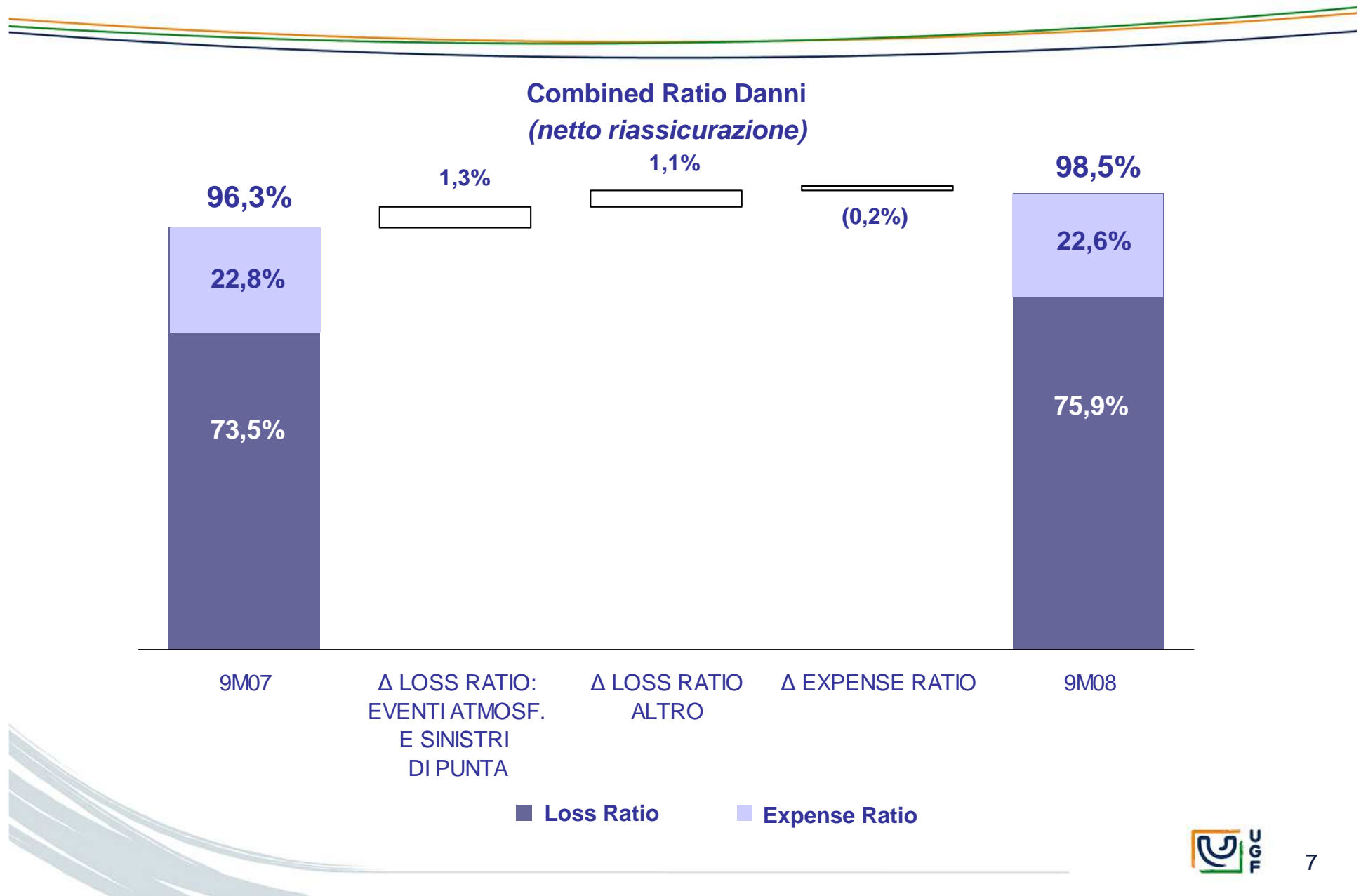
**5 Gestione Finanziaria**

# Raccolta Premi Diretti Danni

EUR/mln



# Combined Ratio Danni – Evoluzione



# Agenda

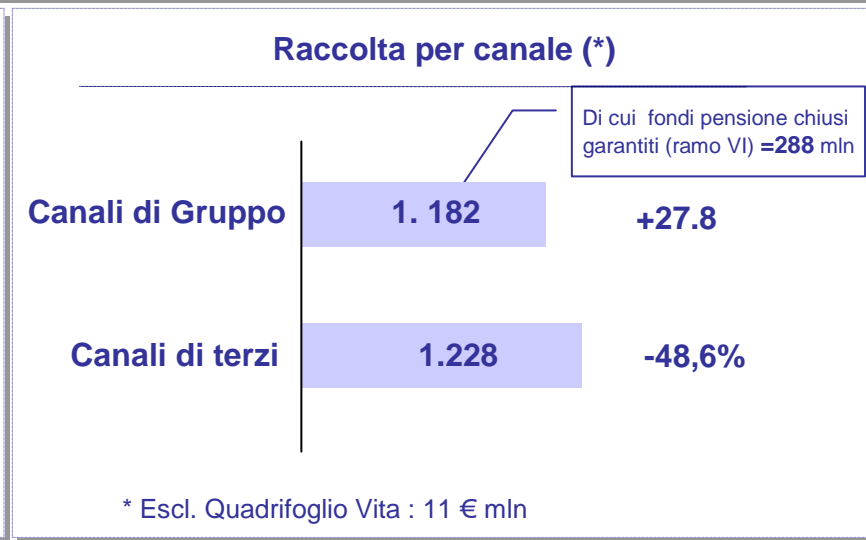
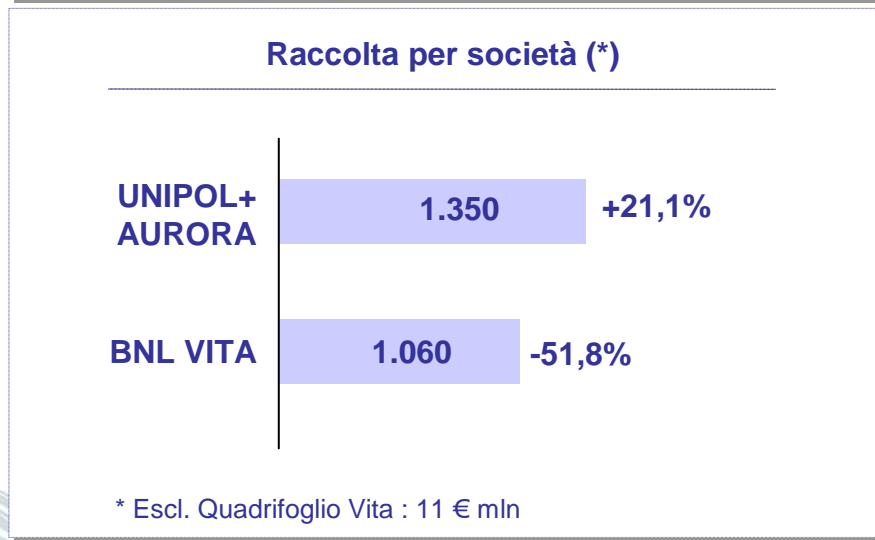
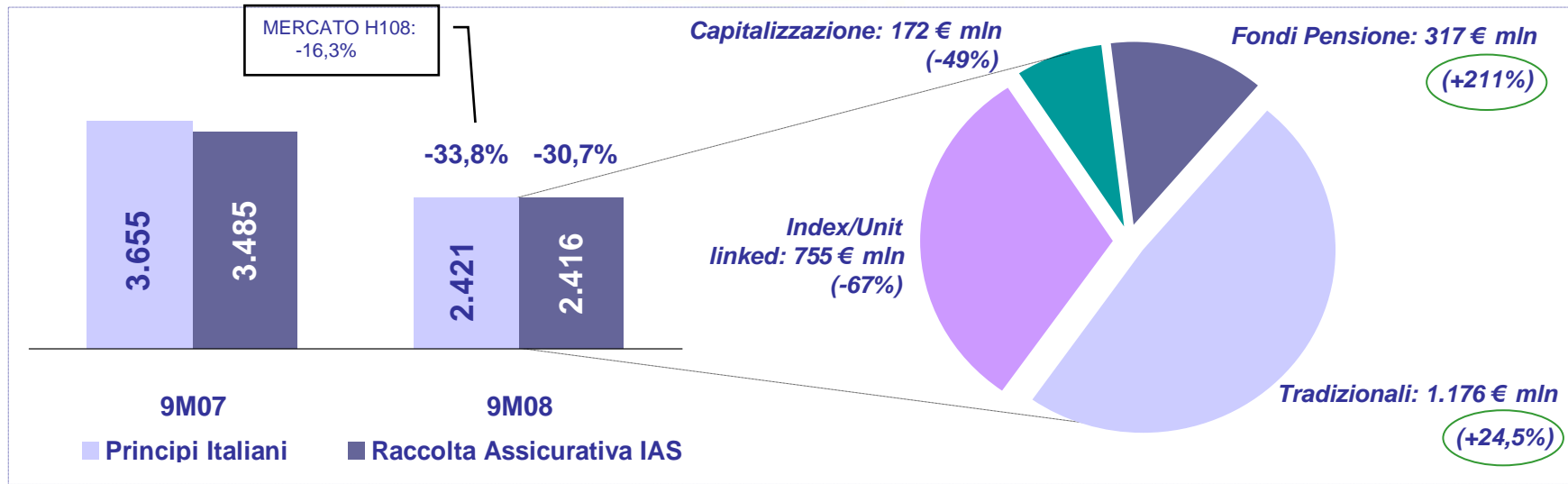


- 1 Risultato Consolidato
- 2 Area Assicurativa Danni
- 3 Area Assicurativa Vita**
- 4 Area Bancaria
- 5 Gestione Finanziaria



# Raccolta Premi Diretti Vita

EUR/mln

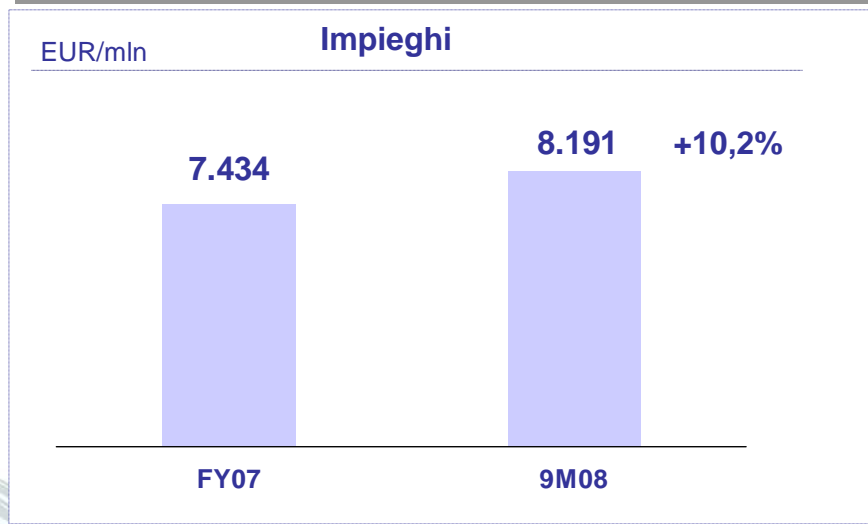
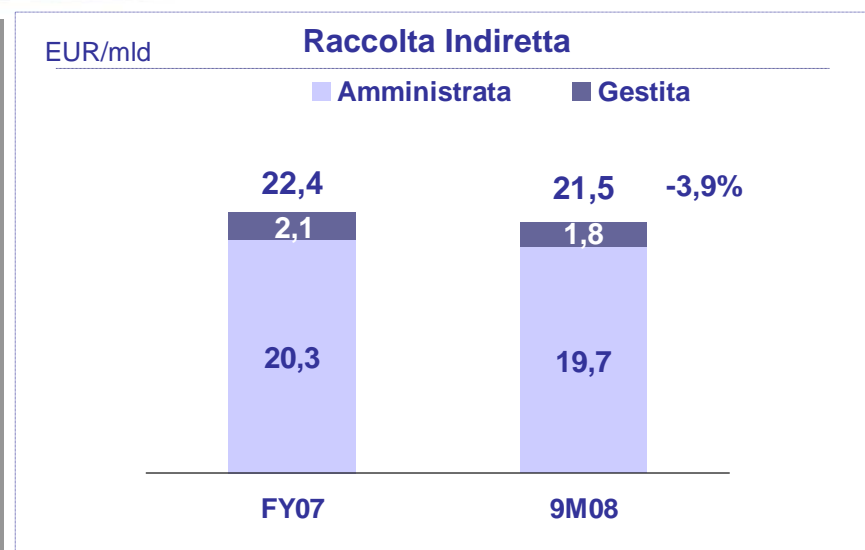
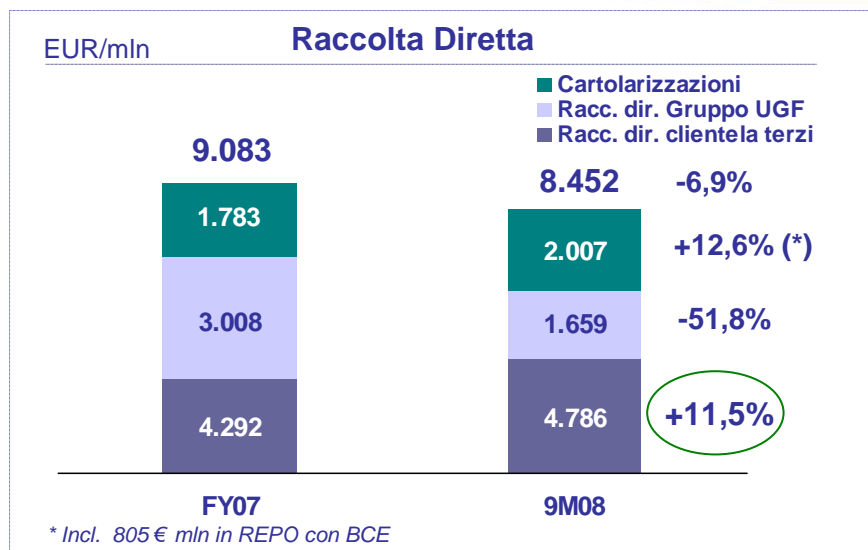


# Agenda



- 1 Risultato Consolidato
- 2 Area Assicurativa Danni
- 3 Area Assicurativa Vita
- 4 Area Bancaria
- 5 Gestione Finanziaria

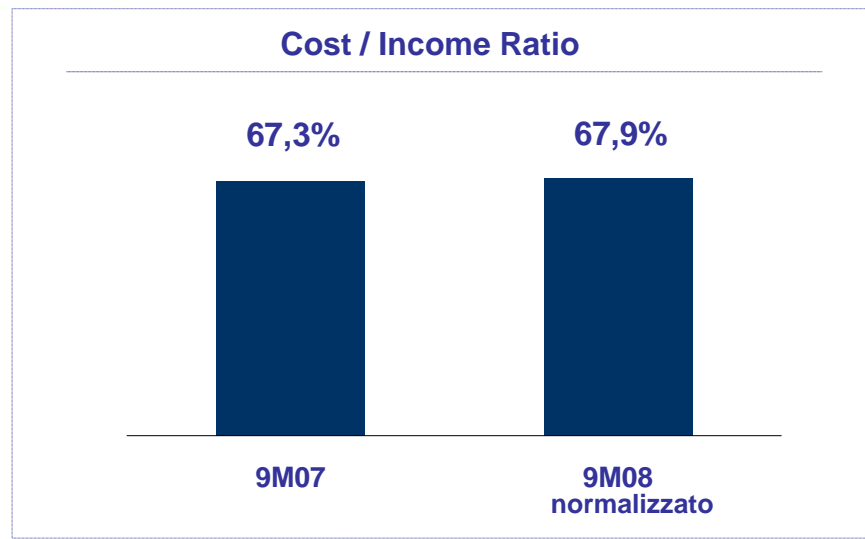
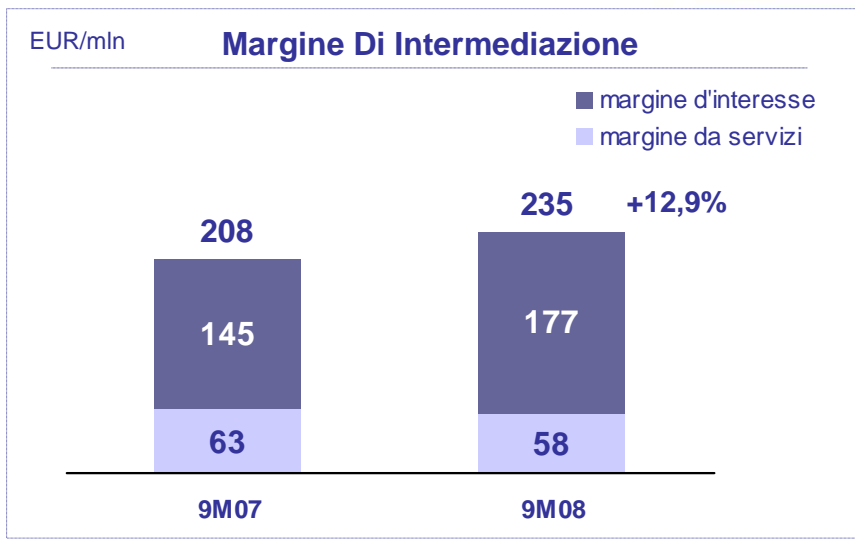
# Unipol Banca – Principali dati finanziari



**Sofferenze**

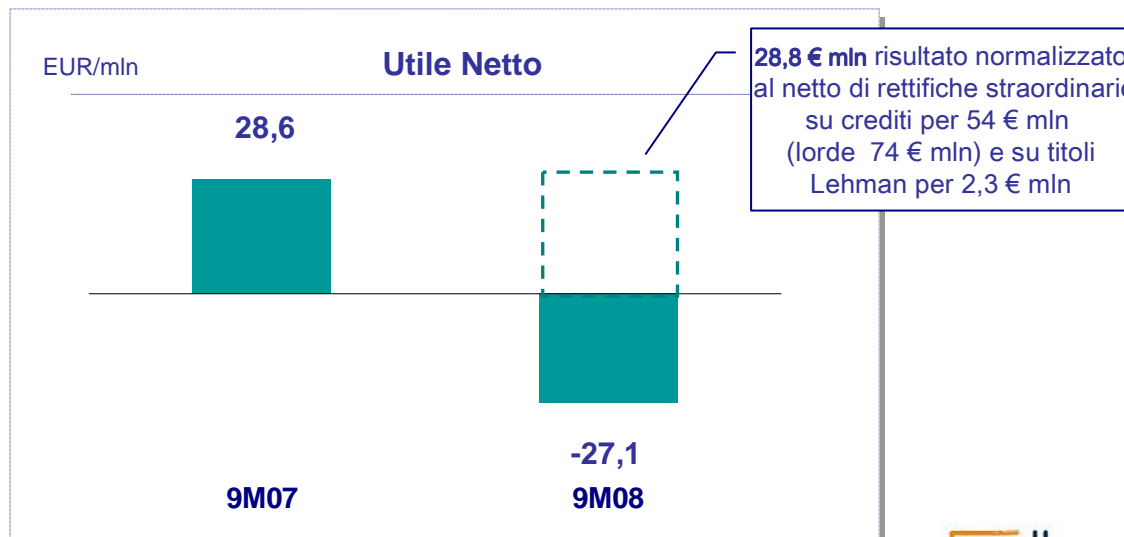
	FY07	9M08
Sofferenze Nette	69	124
Impieghi	7.434	8.191
Sofferenze Nette/Impieghi	0,93%	1,51%

# Unipol Banca – Principali dati economici

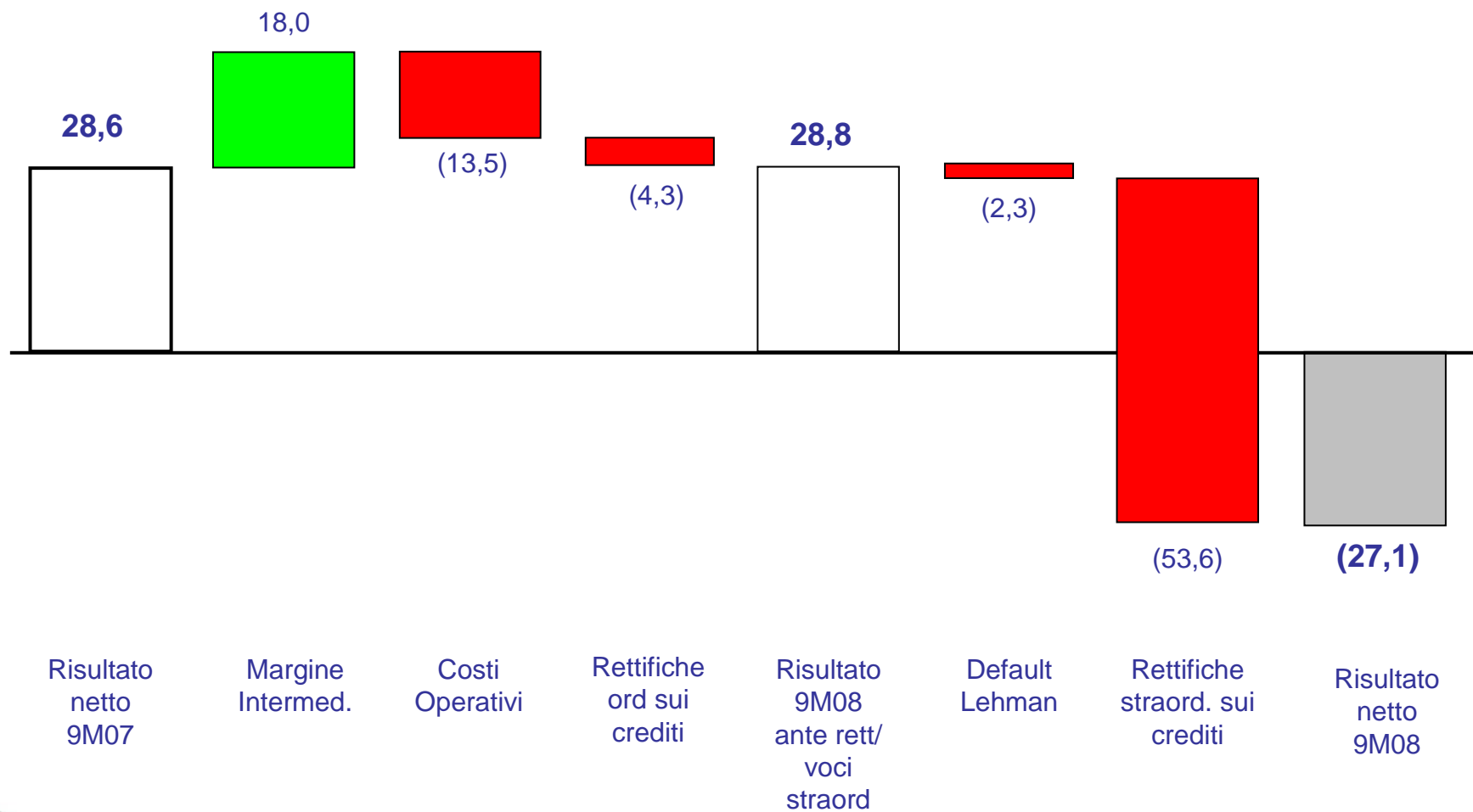


**Solvency Position 9M08**

- Core TIER 1 = 9,5%
- Total Capital Ratio = 14,3%

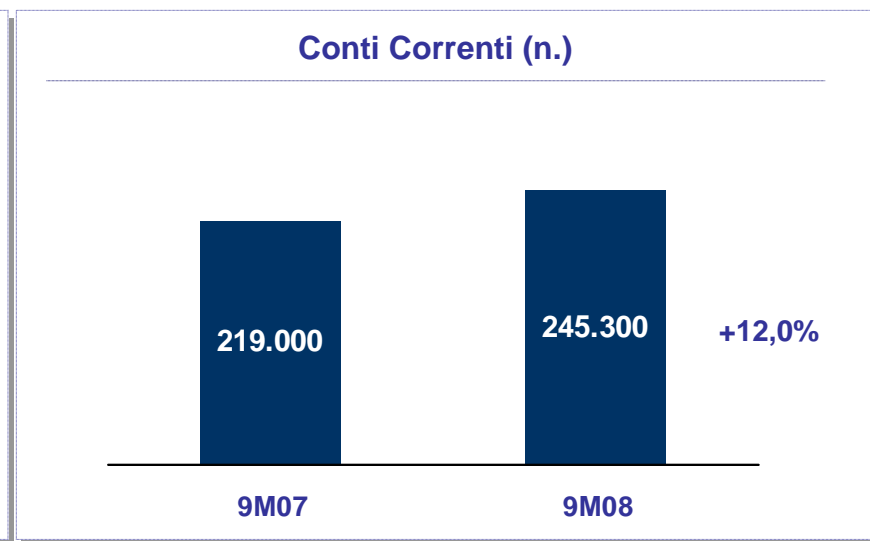
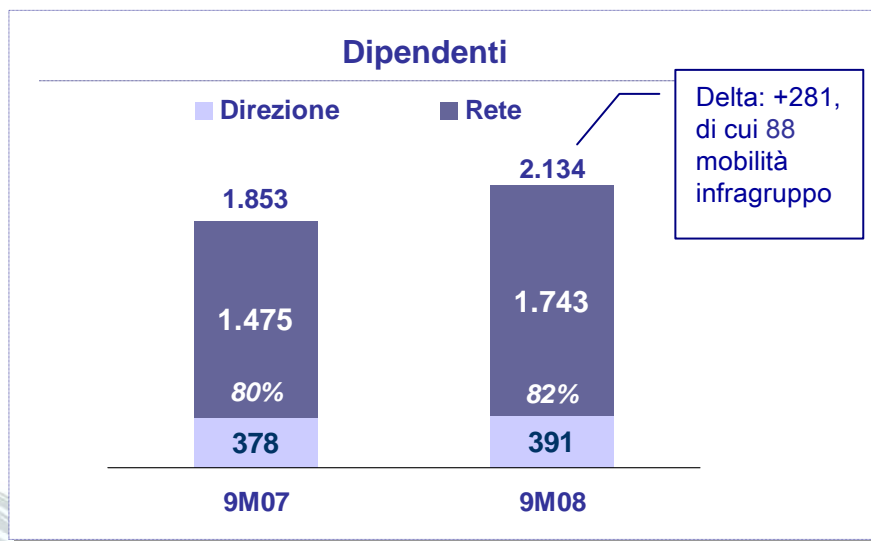
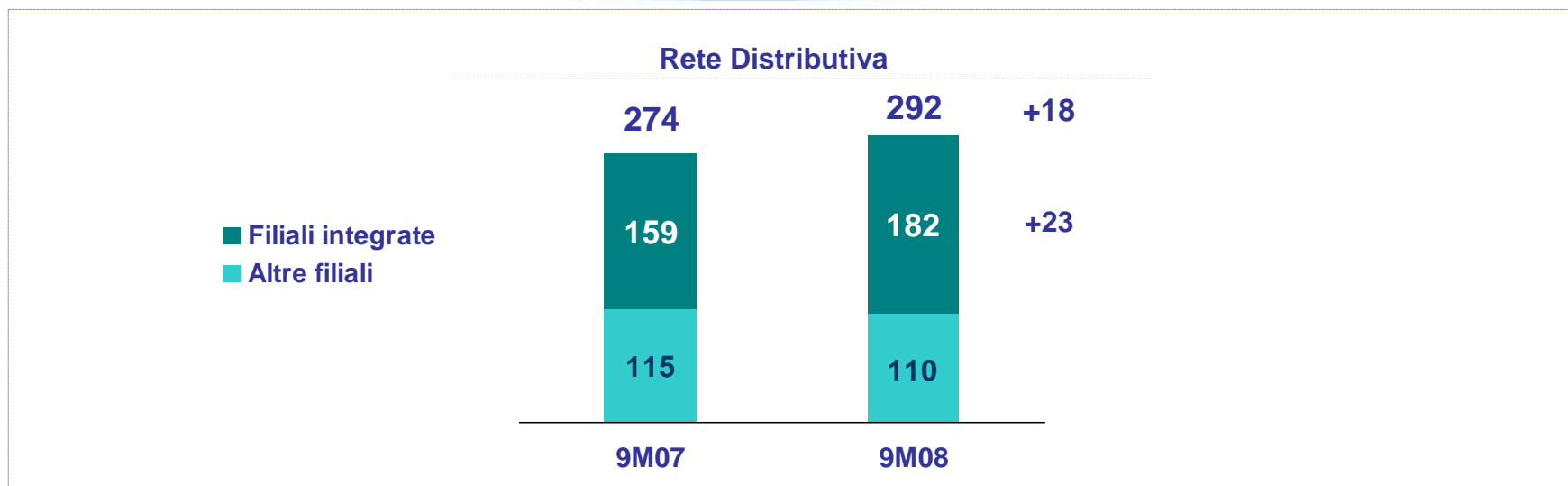


## Risultato Netto Unipol Banca – 9M08 vs 9M07\*



\* tutti gli effetti sono al netto dell'impatto fiscale

# Unipol Banca – Principali dati di struttura

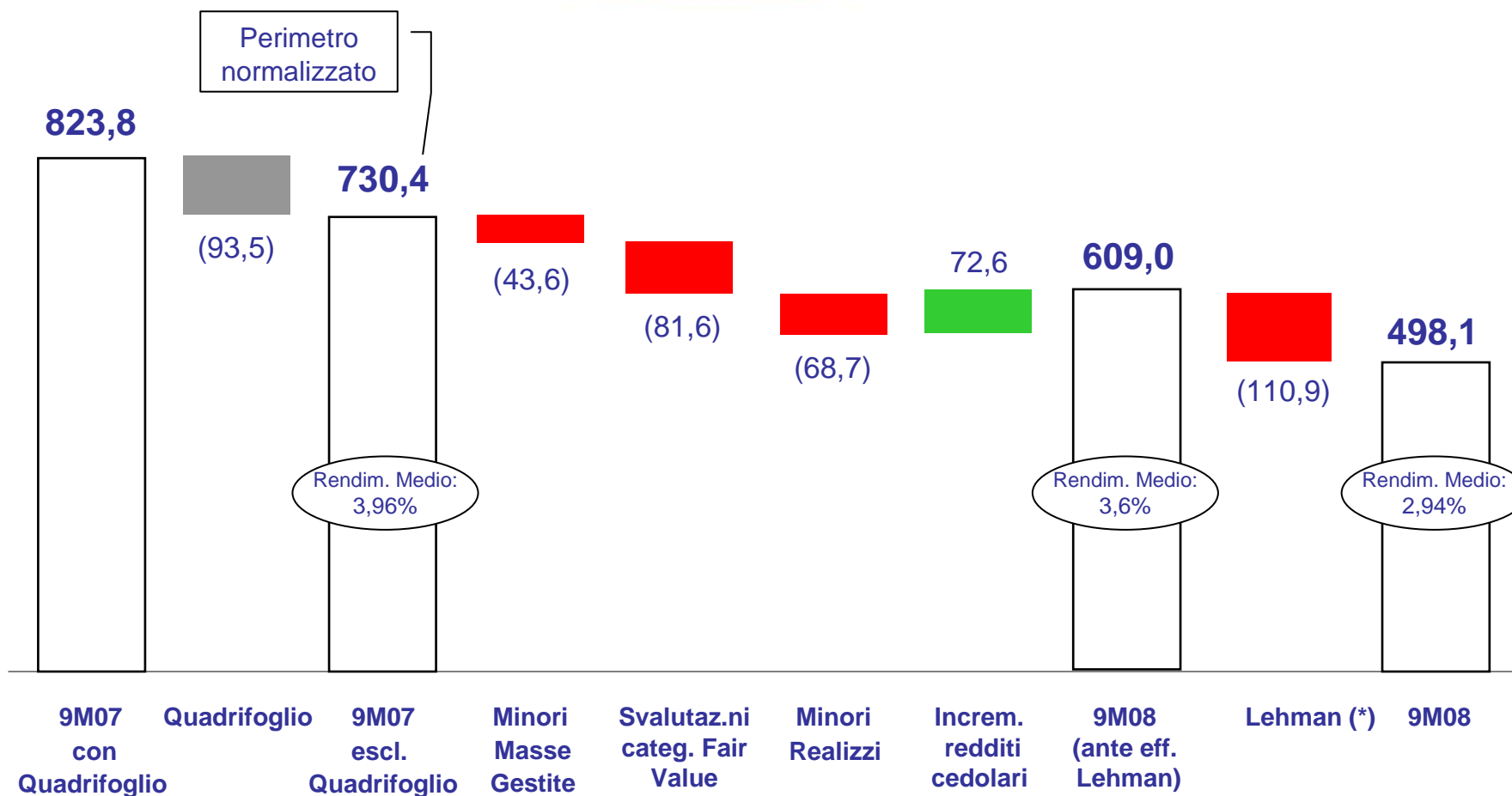


# Agenda



- 1 Risultato Consolidato
- 2 Area Assicurativa Danni
- 3 Area Assicurativa Vita
- 4 Area Bancaria
- 5 Gestione Finanziaria**

# Confronto Redditi da investimenti finanziari 9M07 – 9M08 (Comparto Assicurativo - esclusa ex classe D – dati gestionali)



\* Impatto Lehman (Classe C): Valutazioni -108,5; Redditi -2,4



# Composizione investimenti – dati al 30 settembre 2008

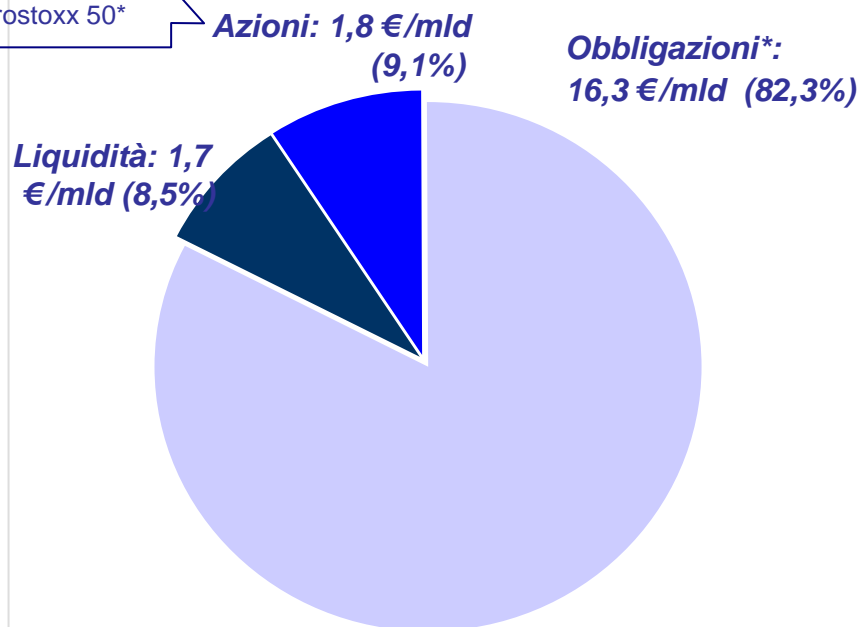
## INVESTIMENTI ASSICURATIVI GESTITI DA UGF

(Esclusa ex classe D, AFS a valori di mercato)

TOTALE: 19,8 EUR/mld

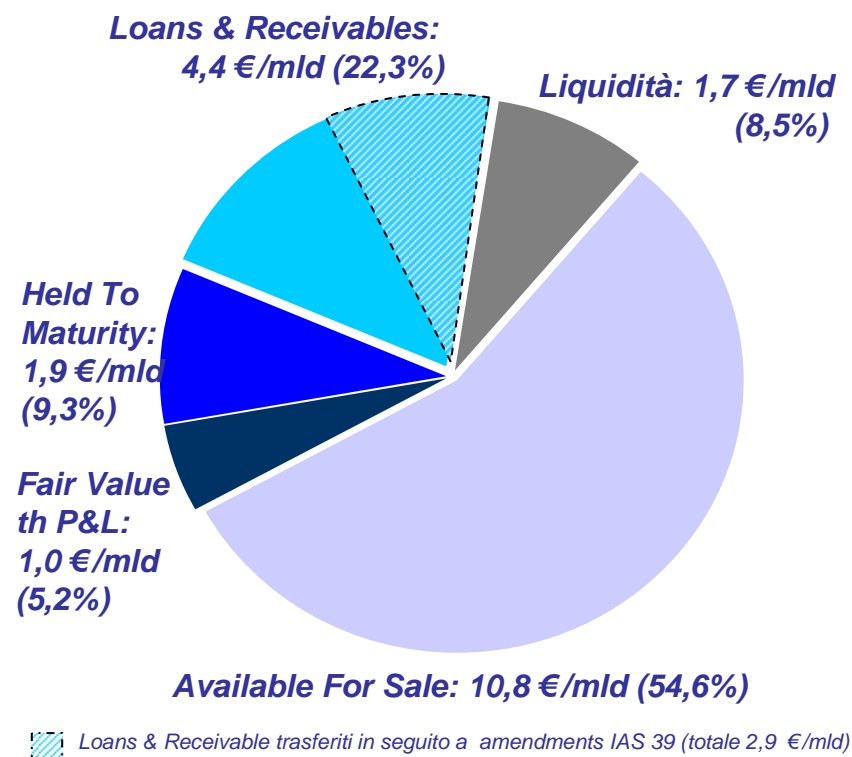
### RIPARTIZIONE PER ASSET

Esposizione in Equity parzialmente coperta da Opzioni Put su Eurostoxx 50\*



\* Obbligazioni tasso fisso, tasso variabile e strutturati.

### RIPARTIZIONE PER CATEGORIA CONTABILE



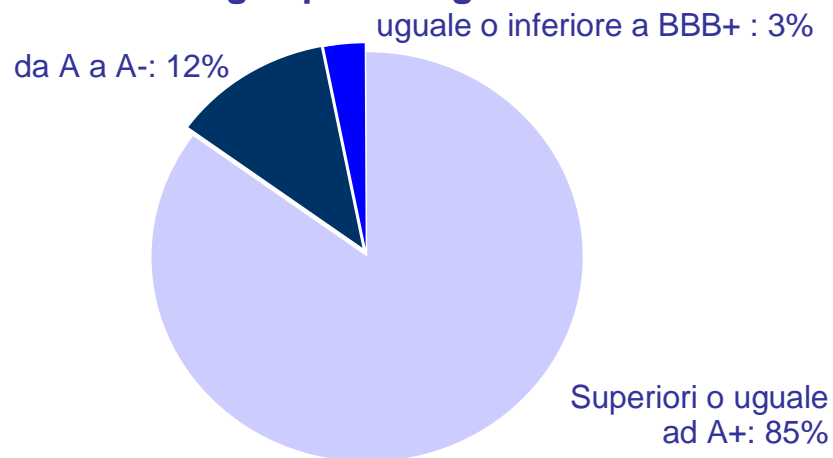
Nessun investimento in Subprime, CLO, RMBS, CMBS, Alt-A, CDO, ecc.

\* In caso di opzioni esercitabili (in the money) a scadenza, il controvalore del portafoglio azionario coperto è circa il 65%, equivalente ad un'esposizione azionaria netta del 3%.

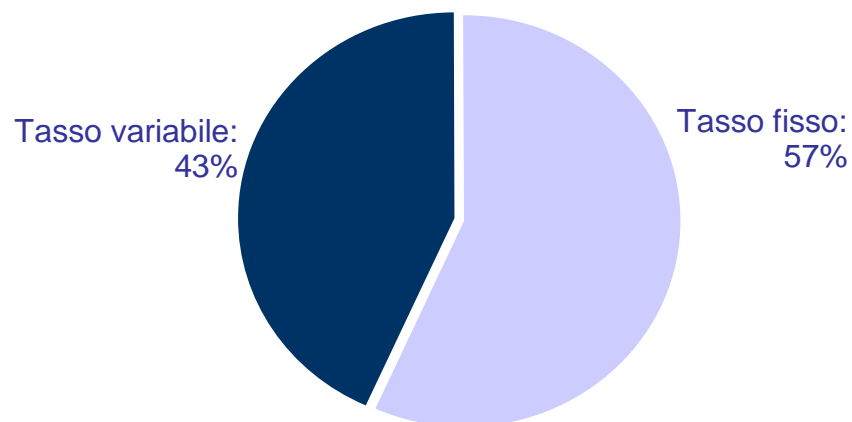
# Portafoglio obbligazionario al 30 settembre 2008

Investimenti assicurativi gestiti da UGF. Tasso fisso, tasso variabile e strutturati, esclusa ex classe D.  
Totale 17,4 EUR/Mld, valori di carico.

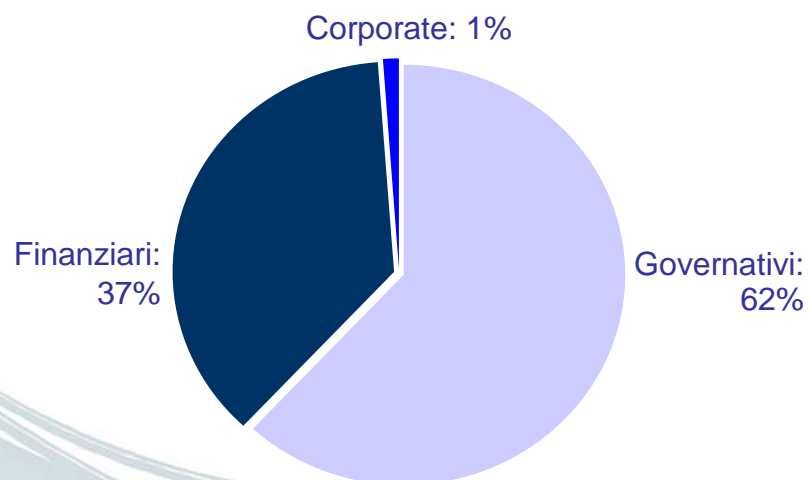
### Dettaglio per rating



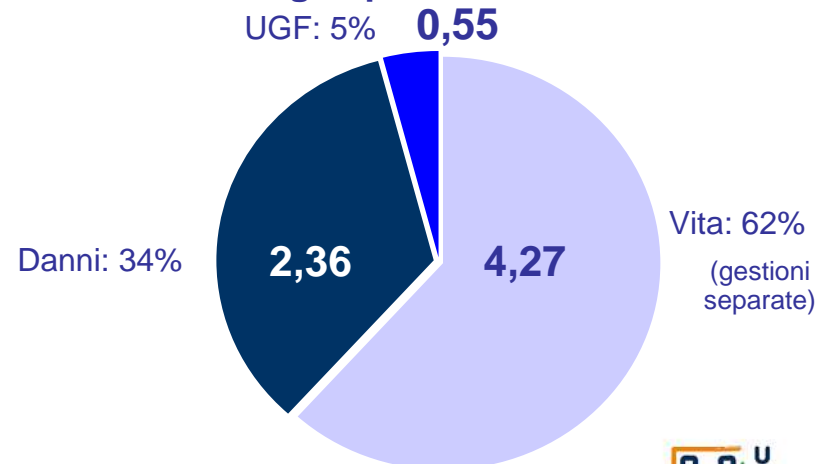
### Dettaglio per tipologia



### Dettaglio per emittente



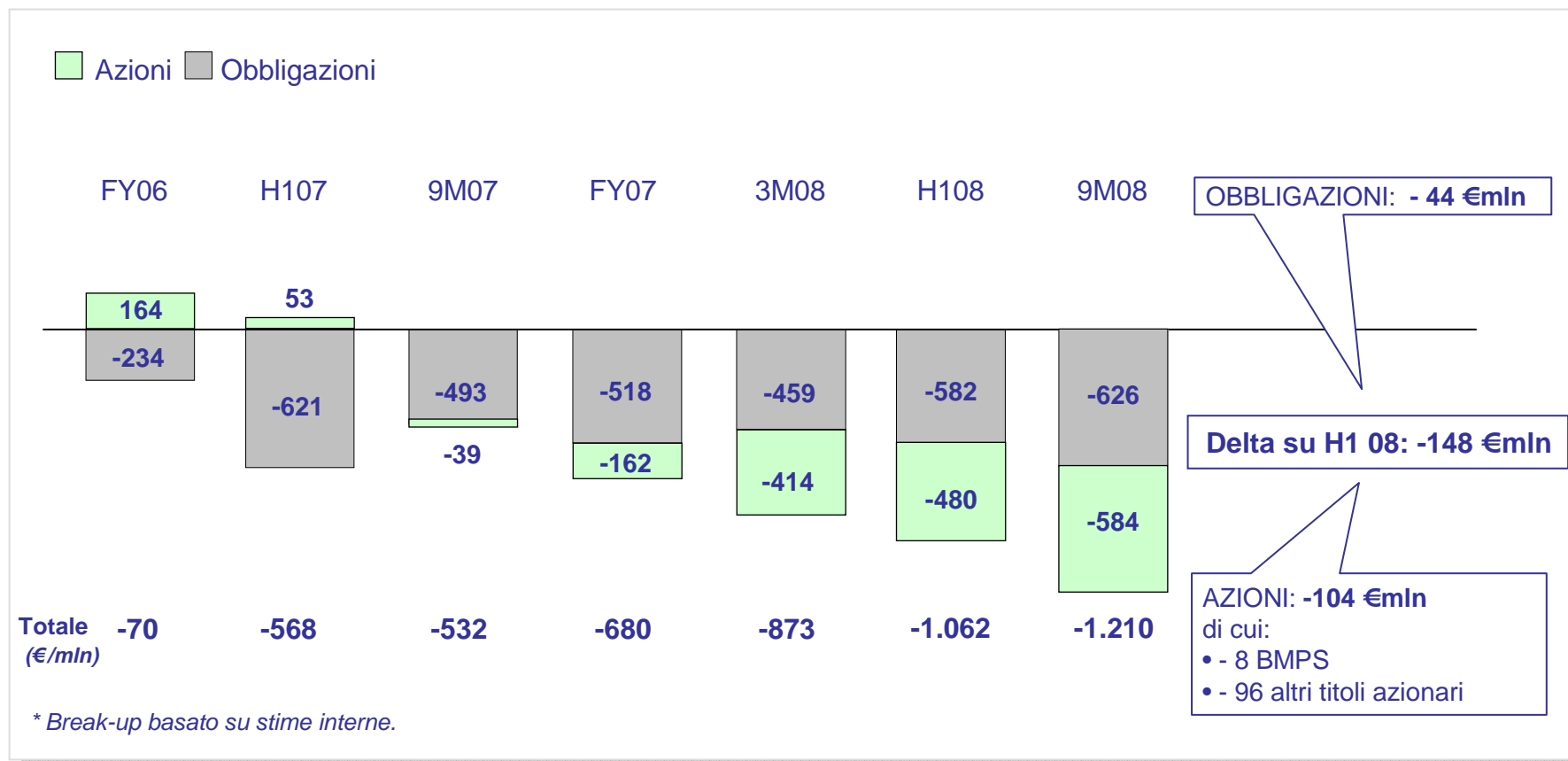
### Dettaglio per duration\*



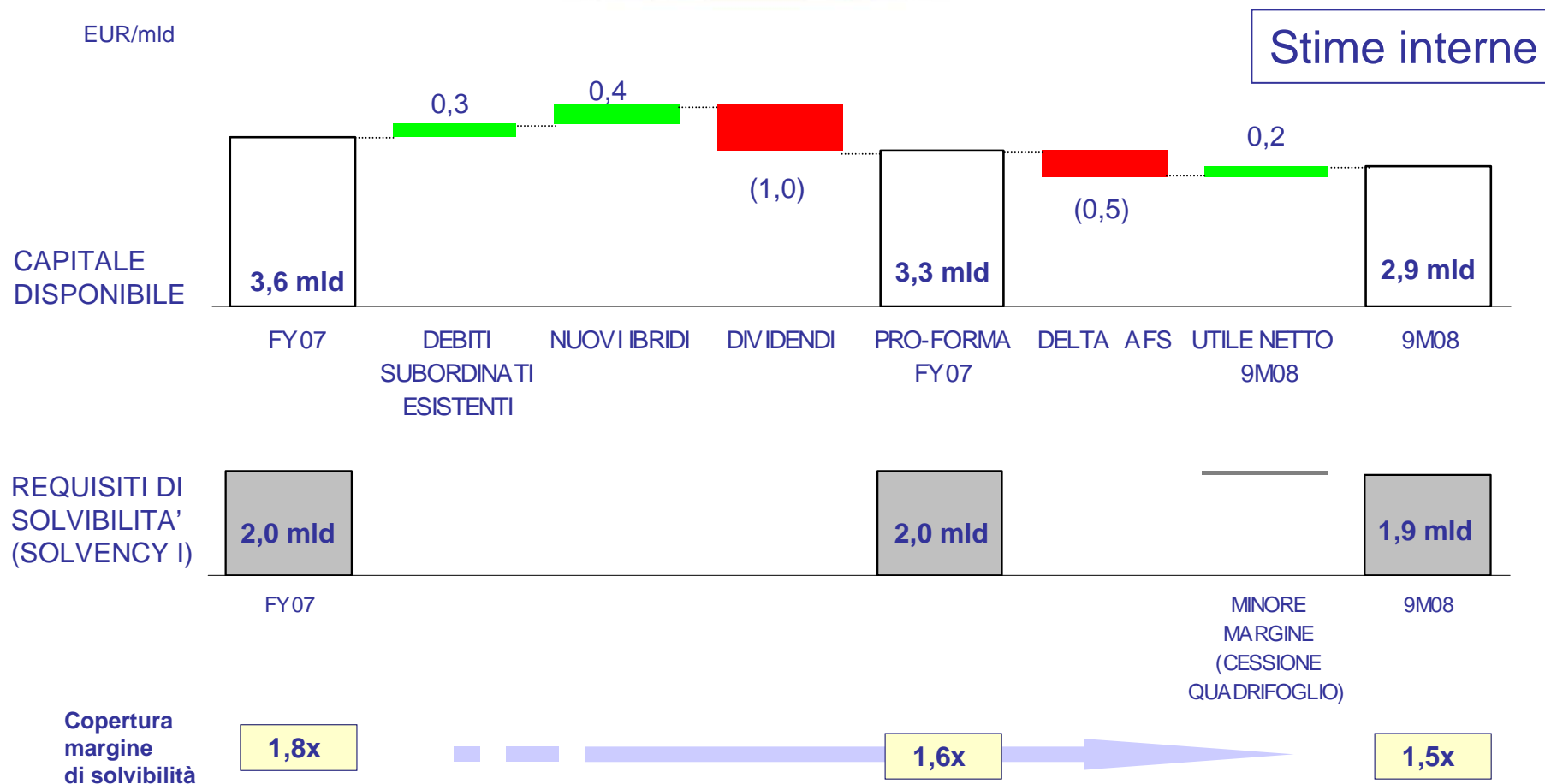
\* Compresi investimenti monetari e liquidità.

# Riserva AFS – Dati al 30 settembre 2008

## EVOLUZIONE RISERVA AVAILABLE FOR SALE \*



# Gruppo UGF – Margine di solvibilità - Eccesso di Capitale - Evoluzione al 30 settembre 2008



Implementata strategia di *hedging* sul portafoglio azionario avente come fine la salvaguardia della posizione di *solvency*, anche in situazione di estremo stress dei mercati finanziari.

# Avviso



**Nella presentazione sono contenute informazioni relative a previsioni di dati, risultati ed eventi che riflettono l'attuale visione del management, ma che potrebbero anche parzialmente discostarsi da quanto effettivamente si realizzerà a causa di eventi, rischi, fattori di mercato non noti o non prevedibili allo stato attuale.**

**Il sottoscritto Maurizio Castellina, Dirigente Preposto alla redazione dei documenti contabili societari di Unipol Gruppo Finanziario S.p.A. dichiara, ai sensi dell'art. 154-bis, comma secondo, del "Testo unico delle disposizioni in materia di intermediazione finanziaria" che l'informativa contabile contenuta nella presentazione corrisponde alle risultanze documentali, ai libri e alle scritture contabili.**

# Contatti

## Investor Relations

**Unipol Gruppo Finanziario - Via Stalingrado 45, Bologna**

[investor.relations@unipolgf.it](mailto:investor.relations@unipolgf.it)

Adriano Donati

Tel +39 051 507 7933

[adriano.donati@unipolgf.it](mailto:adriano.donati@unipolgf.it)

Francesco Fronzoni

Tel +39 051 507 6563

[francesco.fronzoni@unipolgf.it](mailto:francesco.fronzoni@unipolgf.it)

Devis Menegatti

Tel +39 051 507 7885

[devis.menegatti@unipolgf.it](mailto:devis.menegatti@unipolgf.it)

Silvia Tonioli

Tel +39 051 507 7933

[silvia.tonioli@unipolgf.it](mailto:silvia.tonioli@unipolgf.it)