

Unipol Gruppo Finanziario

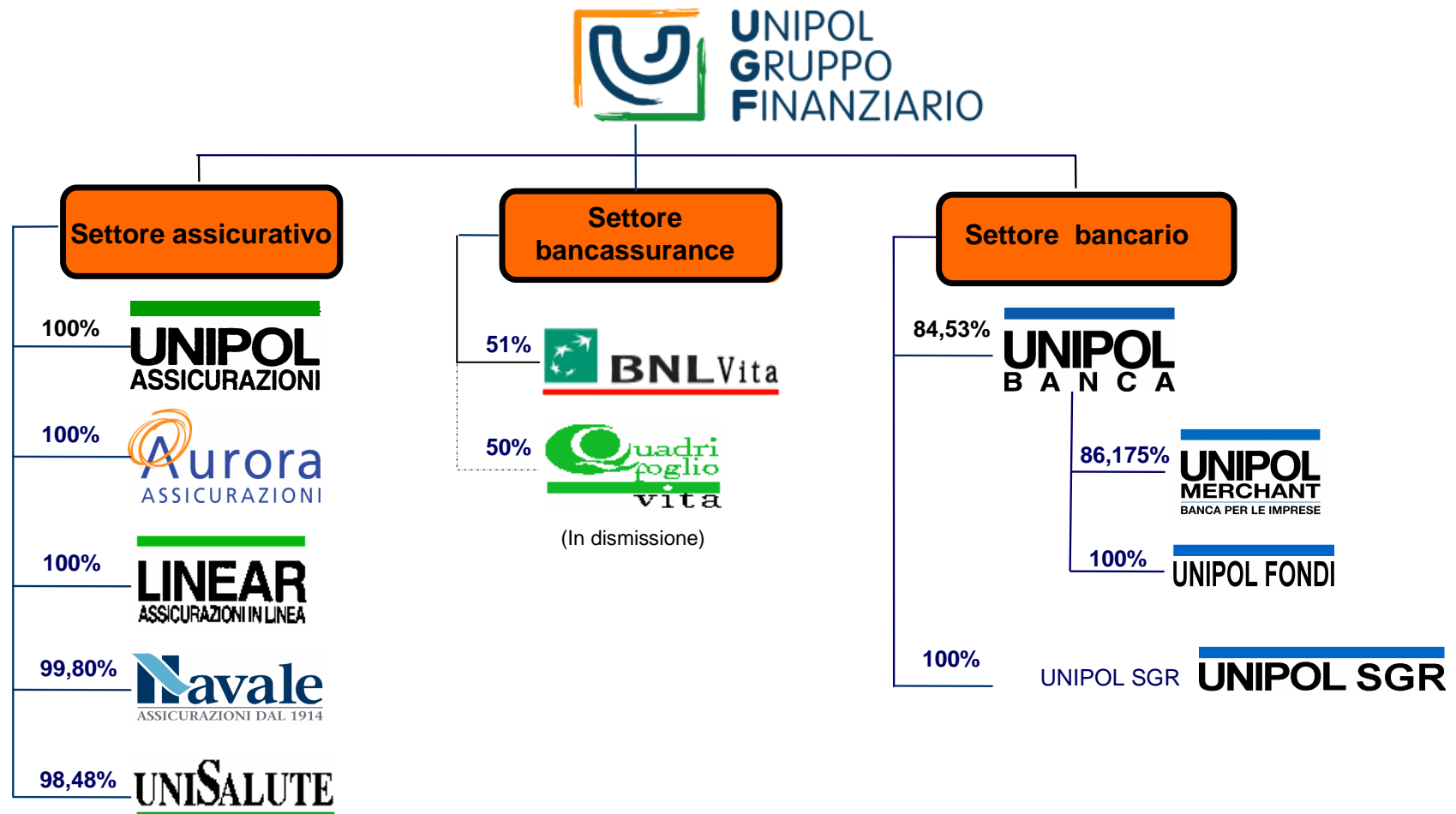
RISULTATI CONSOLIDATI AL 30 SETTEMBRE 2007

Bologna, 8 Novembre 2007



Il Gruppo dal 1° Settembre 2007

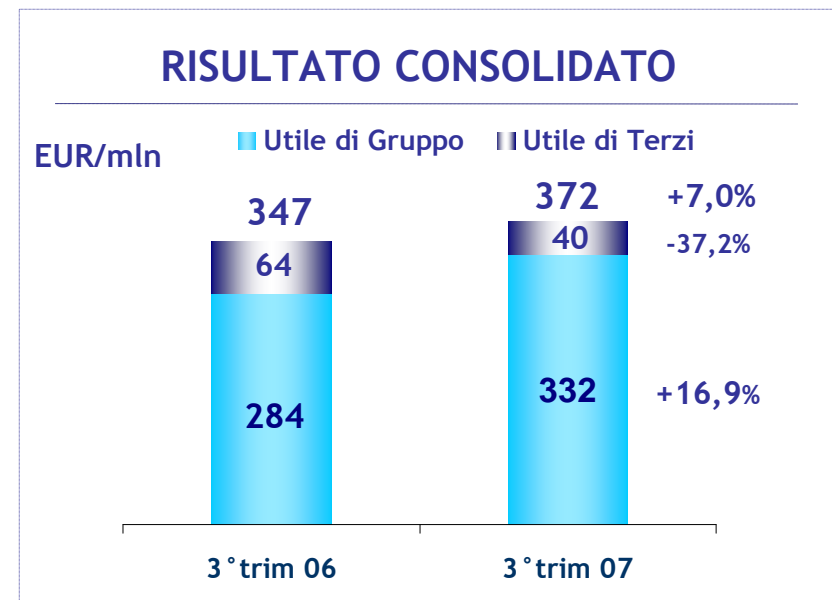
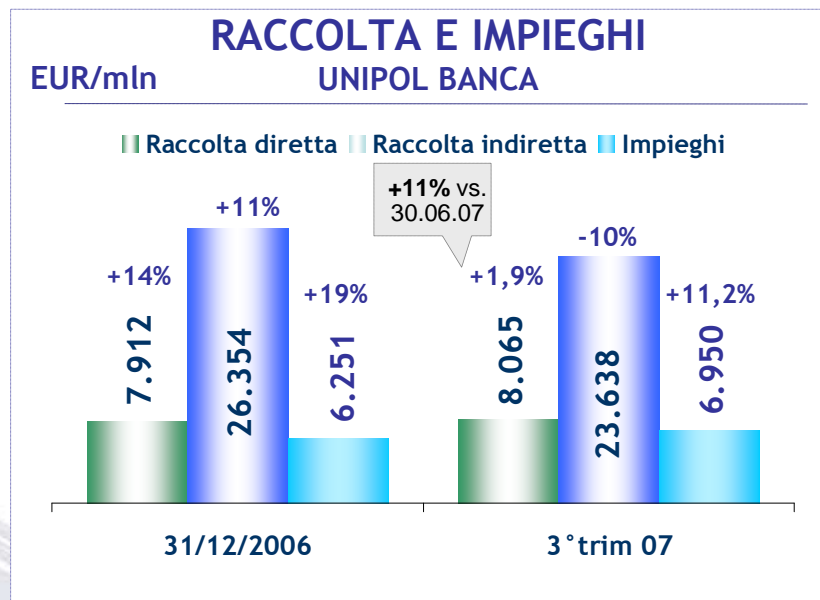
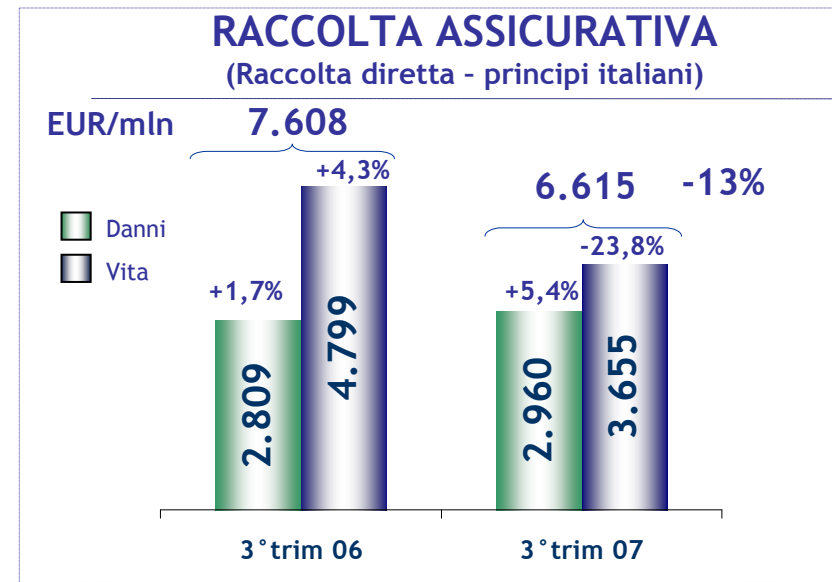
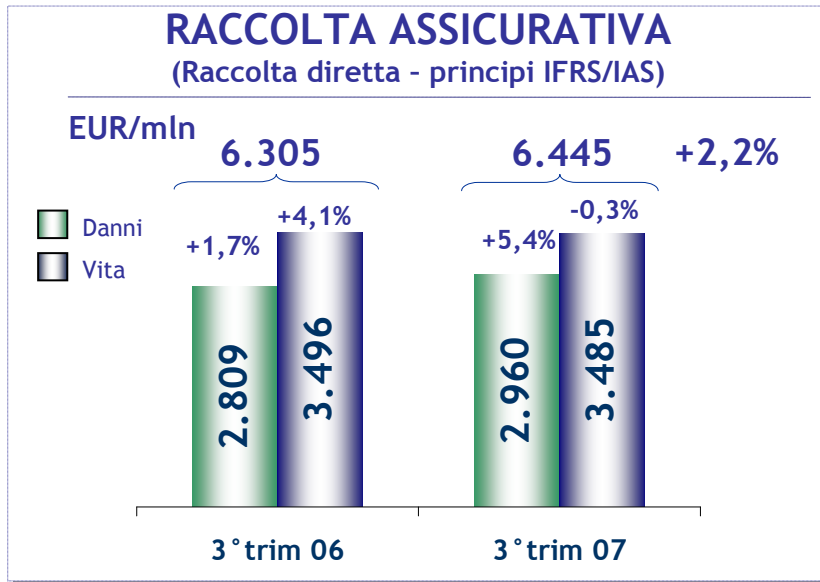
AREA DI CONSOLIDAMENTO



- 1** Sintesi dei Risultati Consolidati e del Conto Economico
- 2** Comparto Assicurativo
- 3** Comparto Bancario
- 4** Gestione Investimenti



Principali dati Consolidati del Gruppo UGF



Sintesi conto economico consolidato per settori

SINTESI CONTO ECONOMICO CONSOLIDATO PER SETTORI											
<i>(importi in milioni di euro)</i>											
	SETTORE DANNI			<i>var.</i>	SETTORE VITA			<i>var.</i>	TOTALE ASSICURATIVO		<i>var.</i>
	30/9/07	30/9/06	%		30/9/07	30/9/06	%		30/9/07	30/9/06	%
Premi netti	2.891	2.748	5,2		3.463	3.467	-0,1		6.354	6.214	2,2
Commissioni nette	0	0			14	3			14	3	
Proventi/oneri finanziari	299	343	-12,8		610	494	23,5		909	837	8,6
Oneri netti relativi ai sinistri	(2.125)	(2.044)	4,0		(3.827)	(3.759)	1,8		(5.951)	(5.803)	2,6
Spese di gestione	(638)	(597)	6,8		(134)	(104)	28,5		(771)	(701)	10,0
Altri proventi/oneri	(17)	(48)	-64,5		10	(2)			(7)	(50)	-86,1
Utile (perdita) ante imposte	411	402	2,2		137	98	39,2		548	500	9,5
<hr/>											
	SETTORE BANCARIO			<i>var.</i>	Elisioni intersettoriali			<i>var.</i>	TOTALE CONSOLIDATO		<i>var.</i>
	30/9/07	30/9/06	%		30/9/07	30/9/06			30/9/07	30/9/06	%
Premi netti									6.354	6.214	2,2
Commissioni nette	57	56	1,7		(2)	(4)			69	55	25,4
Proventi/oneri finanziari	141	112	26,4		(39)	(19)			1.012	930	8,8
Oneri netti relativi ai sinistri						1			(5.951)	(5.802)	2,6
Spese di gestione	(151)	(129)	16,6		6	4			(916)	(827)	10,8
Altri proventi/oneri	5	4	22,2		2	(1)			0	(46)	-101,0
Utile (perdita) ante imposte	53	43	23,4		(33)	(19)			568	524	8,4
Imposte									(197)	(177)	11,2
Utile (perdita) consolidato									372	347	7,0
Utile (perdita) di terzi									40	64	-37,2
Utile (perdita) di Gruppo									332	284	16,9



Indice

1 Sintesi dei Risultati Consolidati e del Conto Economico

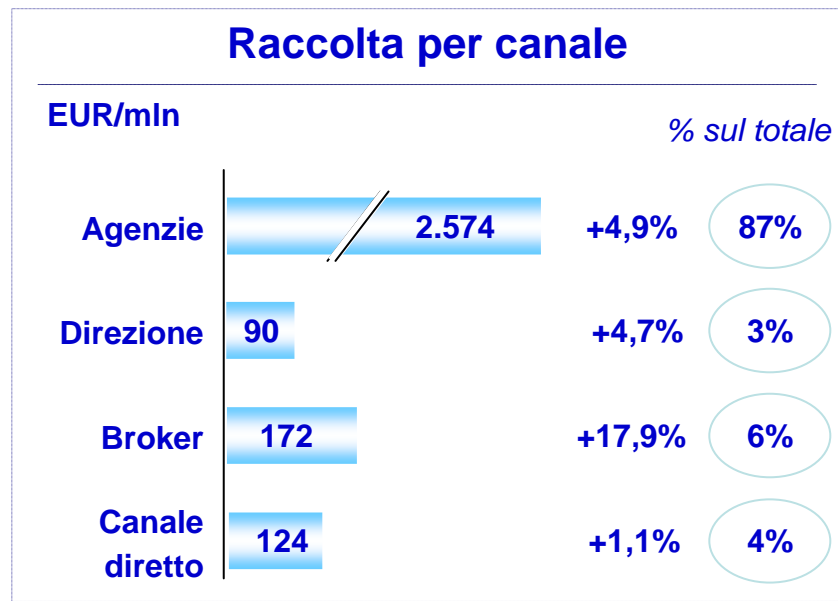
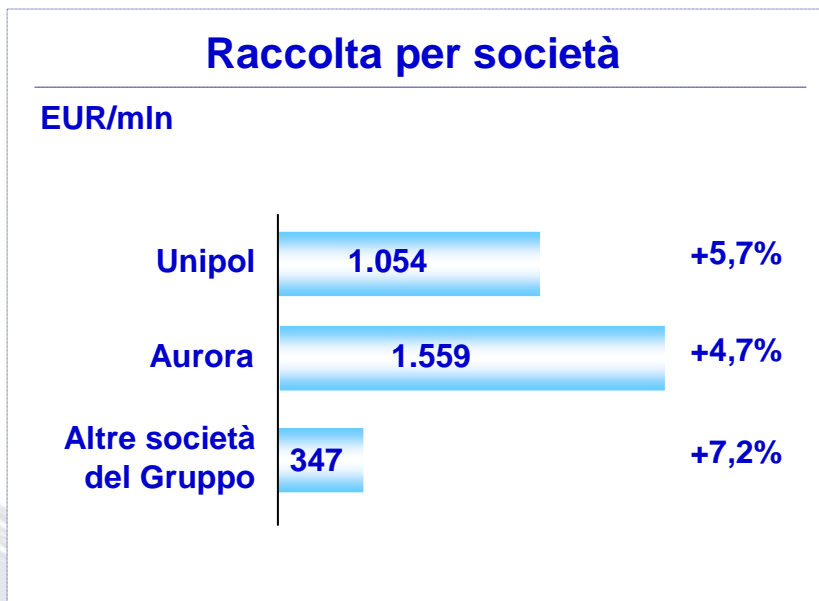
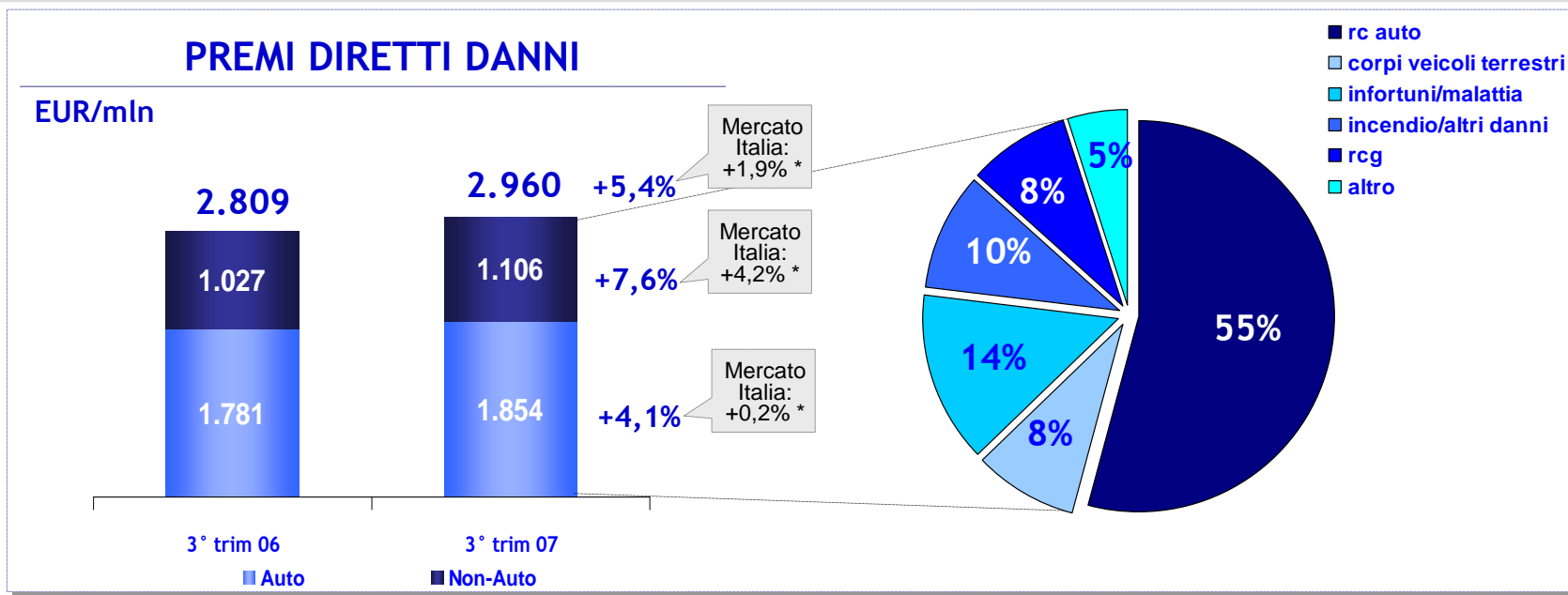
2 **Comparto Assicurativo**

3 Comparto Bancario

4 Gestione Investimenti



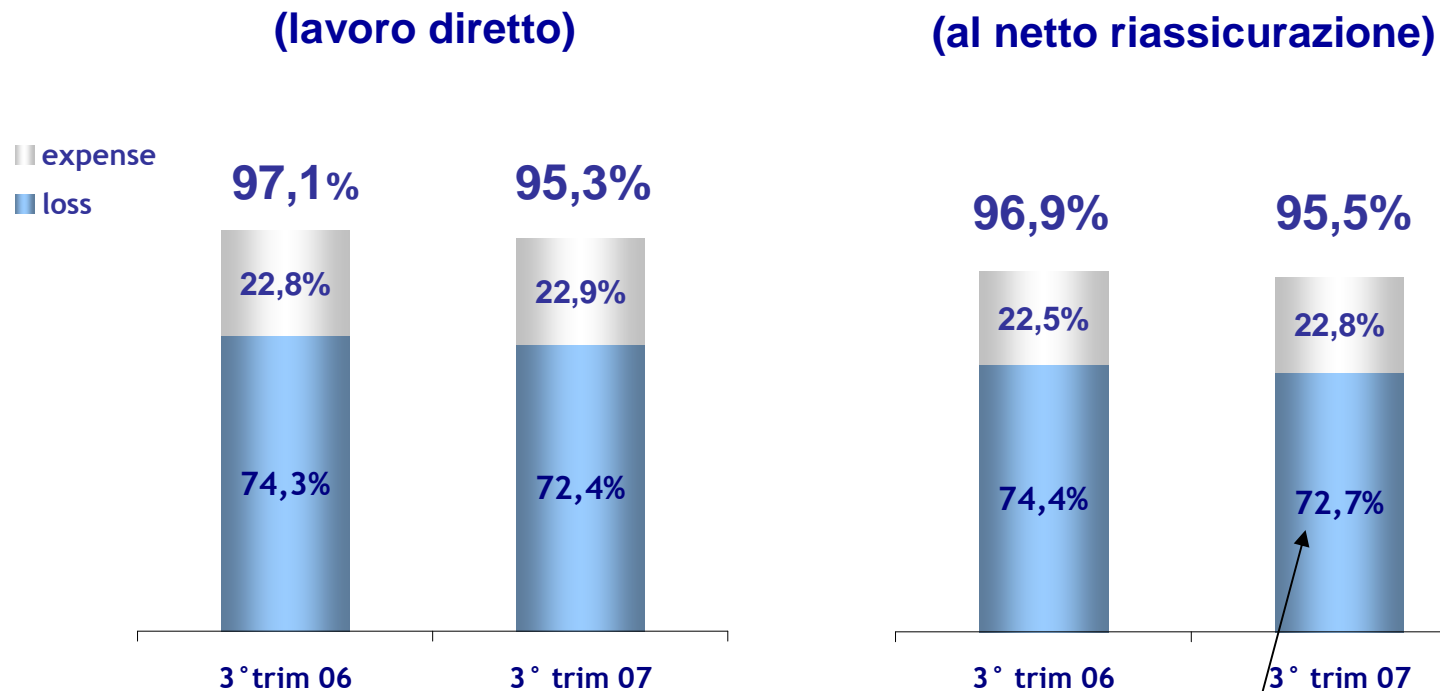
Raccolta Premi Danni



* Previsioni per l'esercizio 2007 elaborate da PROMETEIA.

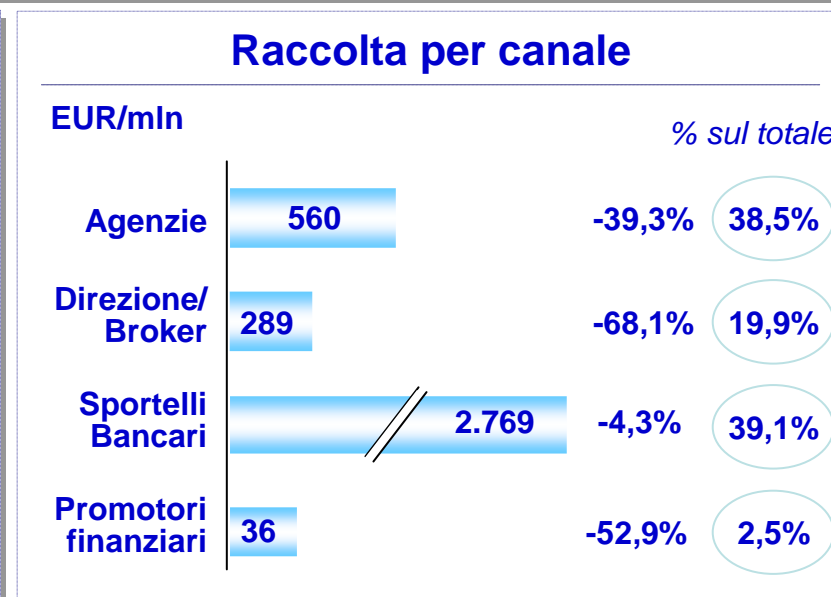
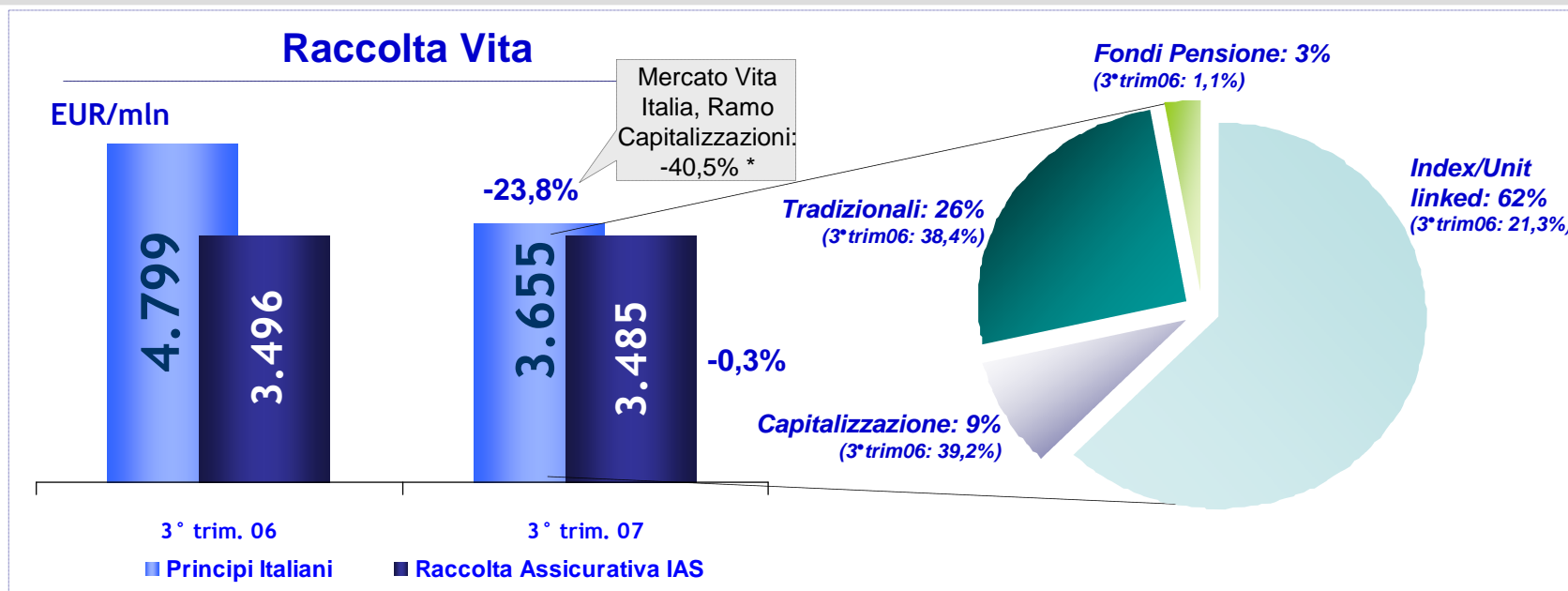
Combined Ratio Danni

Combined Ratio di Gruppo



Il rapporto tecnico riportato nella relazione trimestrale è pari a **73,5%**, essendo influenzato da rafforzamenti di riserve sinistri di esercizi precedenti di Navale (per oltre 22 €/mln), interamente recuperati a conto economico in quanto relativi a sinistri ex MMA oggetto di specifica garanzia contrattuale da parte del venditore.

Raccolta Vita



* Elaborazioni interne sulle previsioni per l'esercizio 2007 formulate da PROMETEIA.

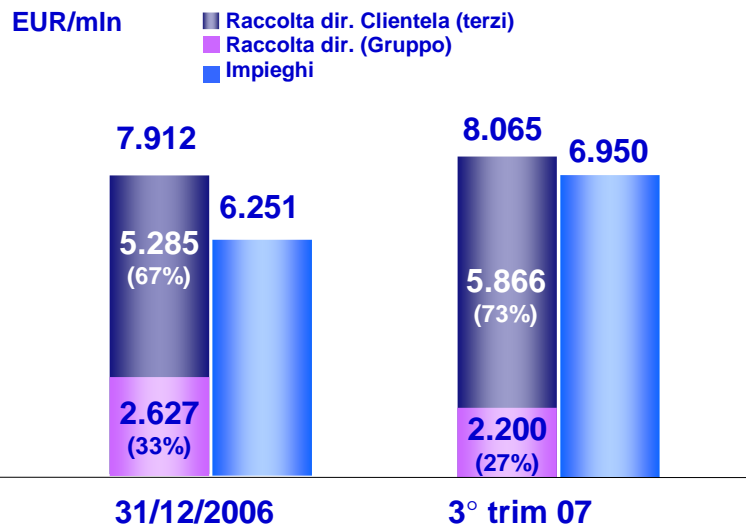
Indice

- 1 Sintesi dei Risultati Consolidati e del Conto Economico
- 2 Comparto Assicurativo
- 3 Comparto Bancario**
- 4 Gestione Investimenti

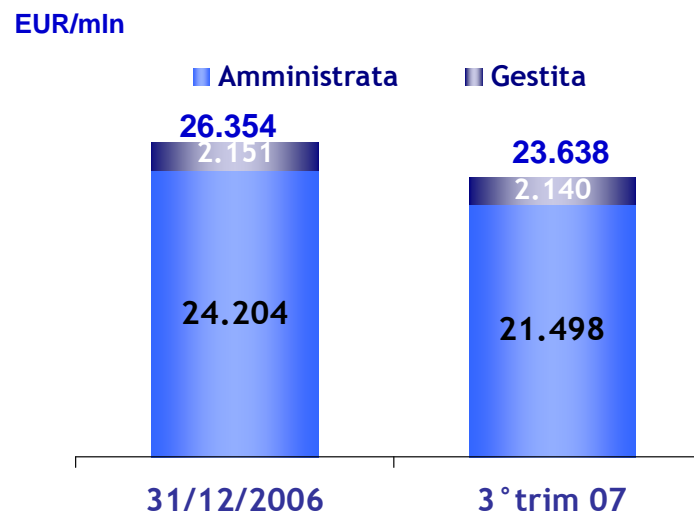


Unipol Banca – Principali dati finanziari

RACCOLTA DIRETTA E IMPIEGHI



RACCOLTA INDIRETTA



SOFFERENZE

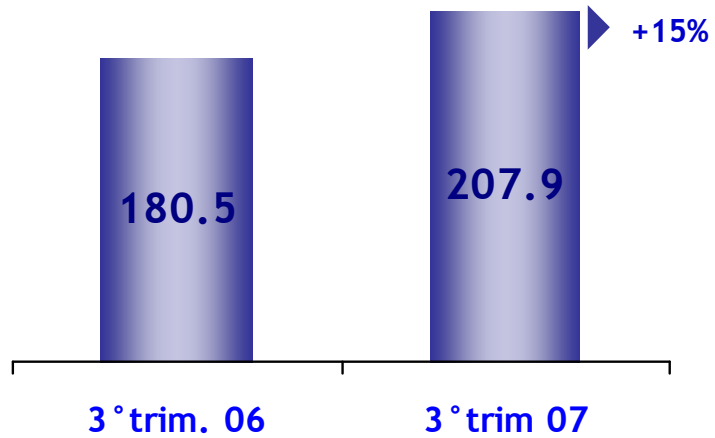
EUR/mln	3° trim 06	31/12/2006	3° trim 07
Sofferenze Nette	36	41	60
Impieghi	6.192	6.251	6.950
Incidenza Sofferenze Nette su Impieghi	0,59%	0,66%	0,86%
Sistema (Fonte ABI)	1,33%	1,25%	1,15% (giu-07)



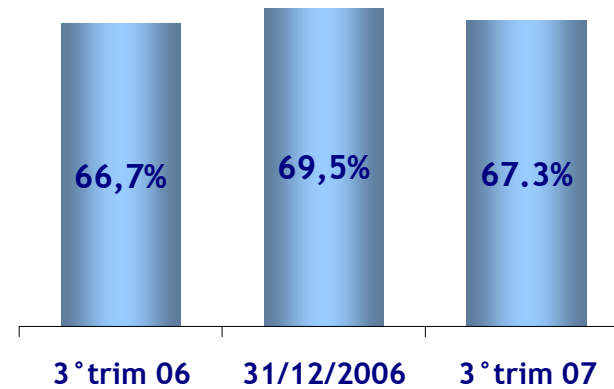
Unipol Banca – Principali dati finanziari

MARGINE DI INTERMEDIAZIONE

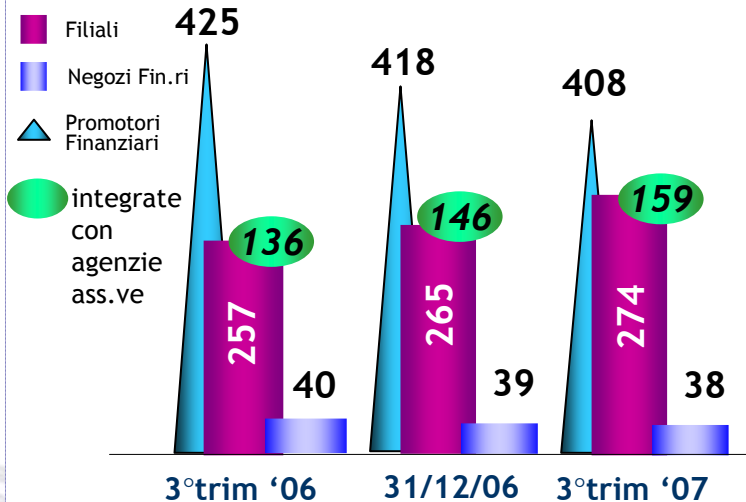
EUR/mln



COST / INCOME RATIO

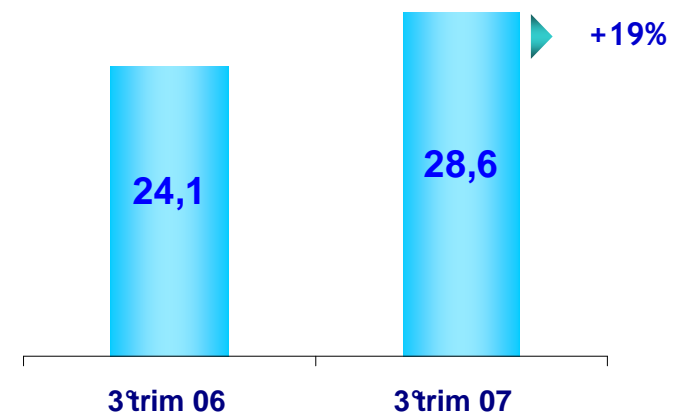


RETE DISTRIBUTIVA



UTILE NETTO

EUR/mln



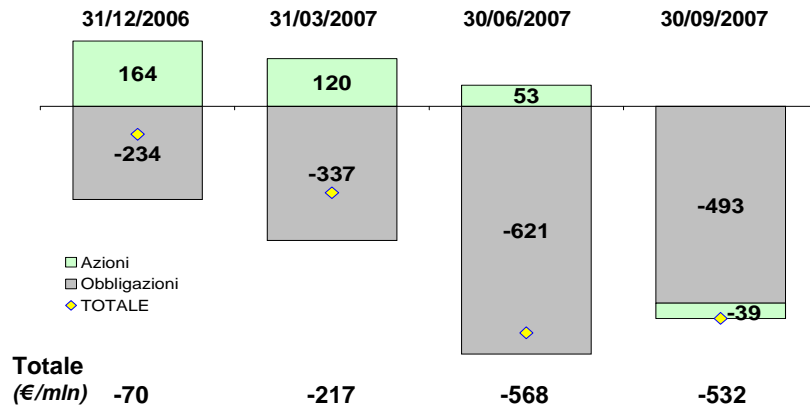
Indice

- 1 Sintesi dei Risultati Consolidati e del Conto Economico
- 2 Comparto Assicurativo
- 3 Comparto Bancario
- 4 **Gestione Investimenti**



Riserva AFS e composizione investimenti

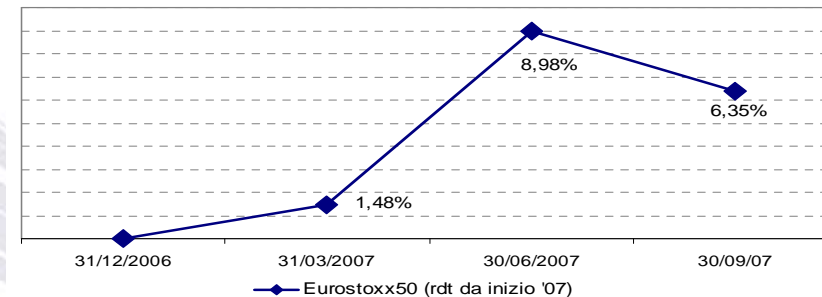
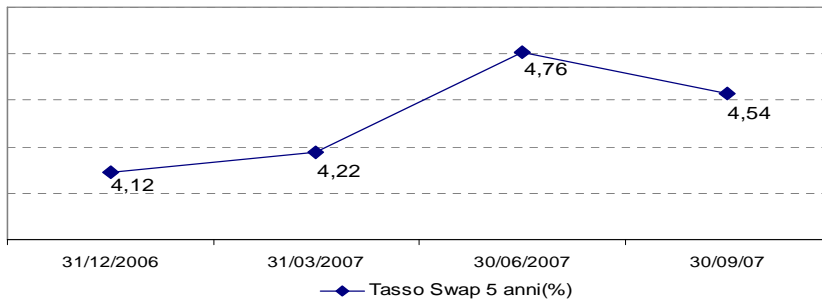
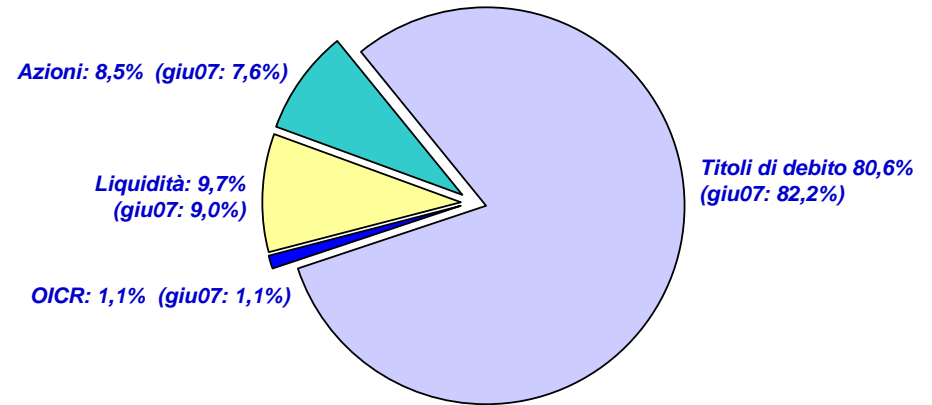
VARIAZIONE RISERVA AVAILABLE FOR SALE *



* Break-up basato su stime interne.

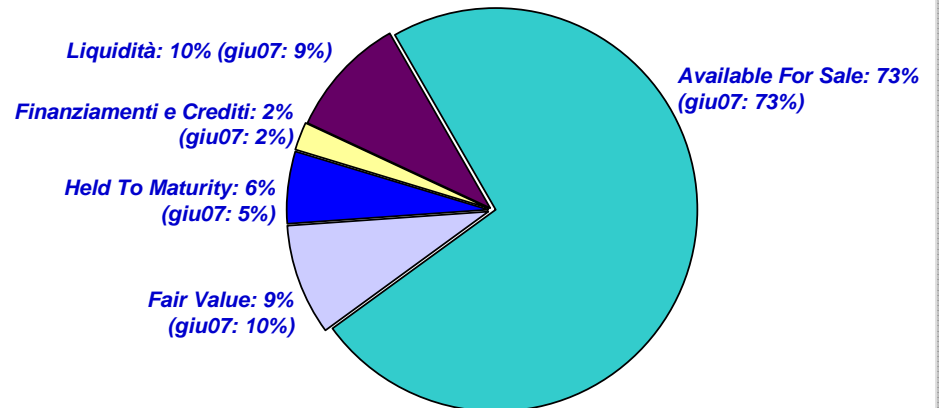
INVESTIMENTI ASSICURATIVI GESTITI DA UGF
RIPARTIZIONE PER ASSET AL 30/09/07
(Esclusa ex-classe D)

TOTALE: 26.1 EUR/mlt



INVESTIMENTI ASSICURATIVI GESTITI DA UGF
RIPARTIZIONE PER CATEGORIA AL 30/09/07
(Esclusa ex-classe D)

TOTALE: 26.1 EUR/mlt



AVVISO

Nella presentazione sono contenute informazioni relative a previsioni di dati, risultati ed eventi che riflettono l'attuale visione del management, ma che potrebbero anche parzialmente discostarsi da quanto effettivamente si realizzerà a causa di eventi, rischi, fattori di mercato non noti o non prevedibili allo stato attuale.

Maurizio Castellina, Dirigente preposto alla redazione dei documenti contabili societari, dichiara, ai sensi dell'articolo 154-bis, secondo comma, del "Testo Unico delle disposizioni in materia di intermediazione finanziaria" che, sulla base delle informazioni a lui disponibili in virtù della posizione ricoperta, le informazioni contabili contenute in questa presentazione corrispondono alle risultanze documentali, ai libri e alle scritture contabili.



Contatti

Investor Relations

Unipol Gruppo Finanziario - Via Stalingrado 45, Bologna

Adriano Donati

Tel. +39.051.507.6166

adriano.donati@unipolgf.it

Francesco Fronzoni

Tel. +39.051.507.6563

francesco.fronzoni@unipolgf.it

Silvia Tonioli

Tel. +39.051.507.7933

silvia.tonioli@unipolgf.it

