

RISULTATI CONSOLIDATI AL 31 MARZO 2012

Presentazione alla comunità finanziaria

Carlo Cimbri

Amministratore Delegato

Bologna, 10 Maggio 2012

Unipol
GRUPPO

AGENDA

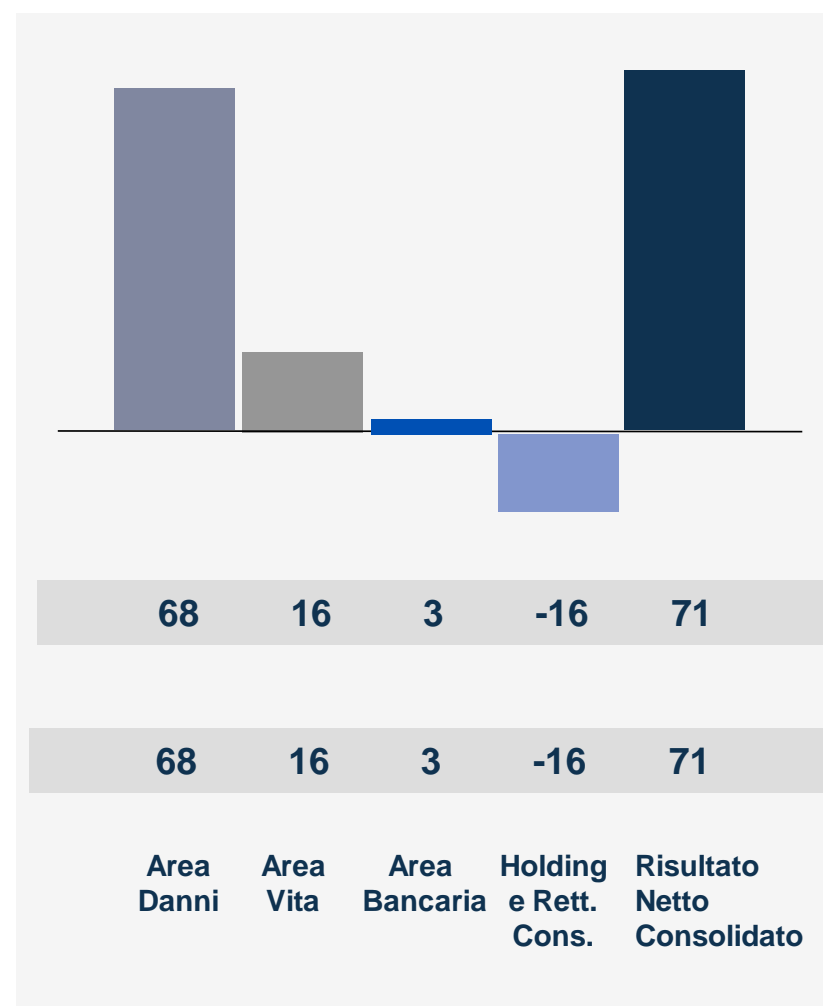
- Risultato consolidato
- Area assicurativa
 - Area assicurativa danni
 - Area assicurativa vita
- Area bancaria
- Gestione finanziaria
- Capitale e Solvency

RISULTATO ECONOMICO CONSOLIDATO PER SETTORE

€mln

1Q11

1Q12



Risultato escl. BNL Vita

BNL Vita

Risultato incl. BNL Vita

Area Danni Area Vita Area Bancaria Holding e Rett. Cons. Risultato Netto Consolidato

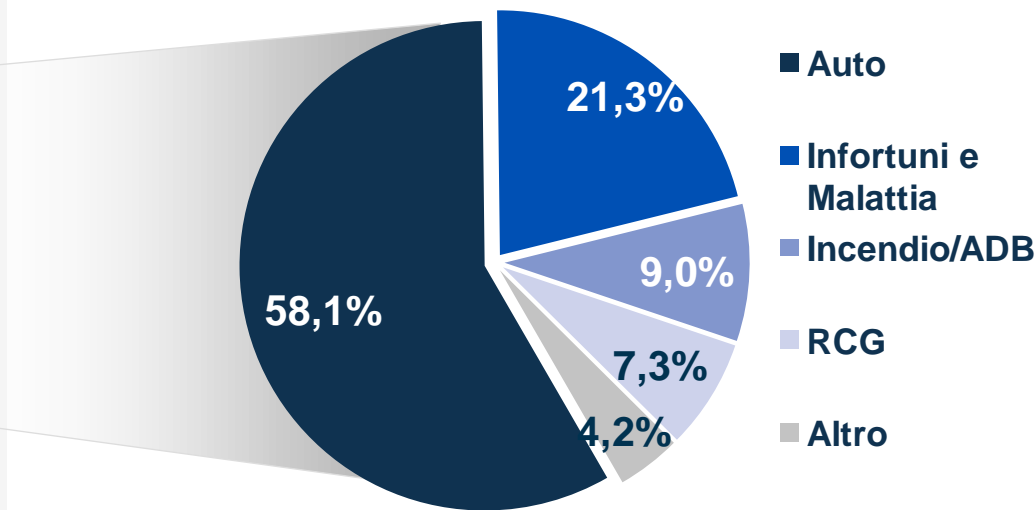
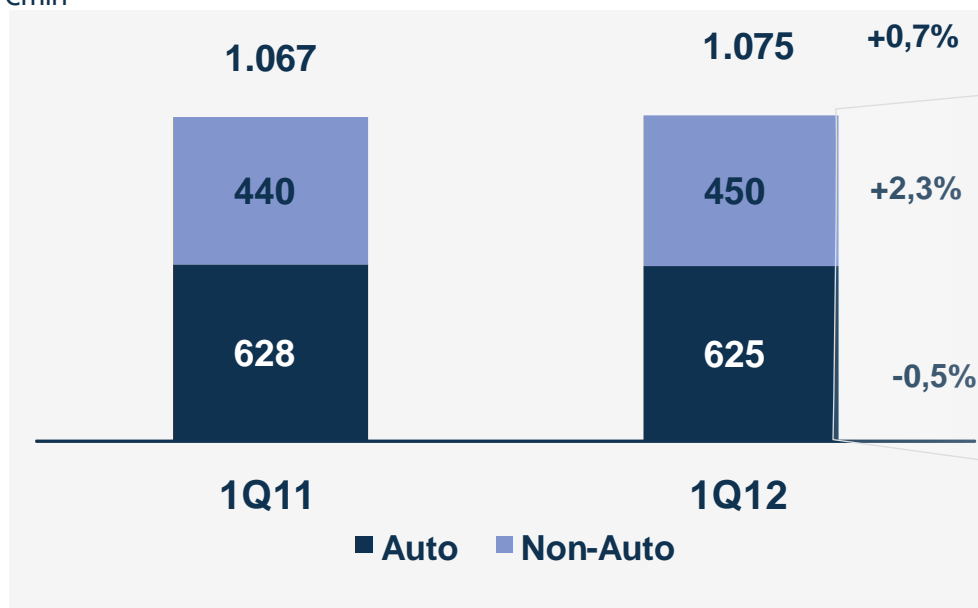
Area Danni Area Vita Area Bancaria Holding e Rett. Cons. Risultato Netto Consolidato

AGENDA

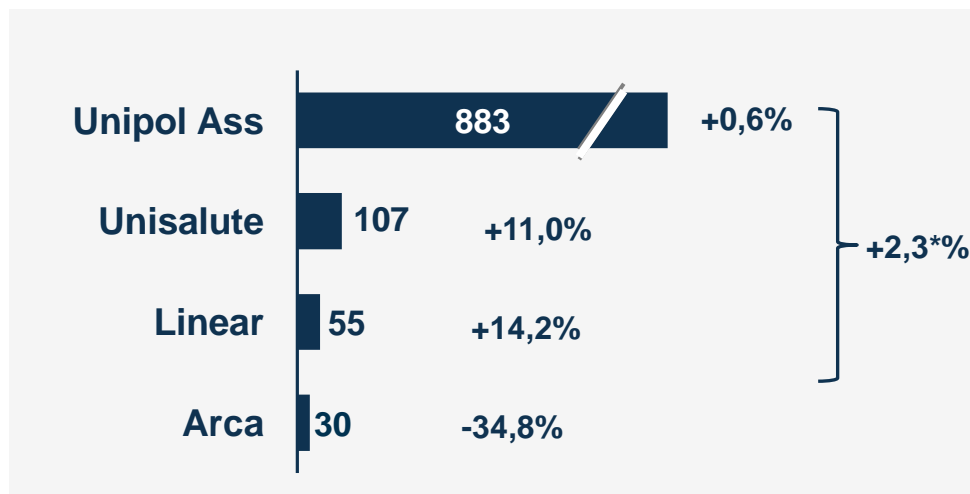
- Risultato consolidato
- Area assicurativa
 - **Area assicurativa danni**
 - Area assicurativa vita
- Area bancaria
- Gestione finanziaria
- Capitale e Solvency

DANNI – RACCOLTA PREMI DIRETTI

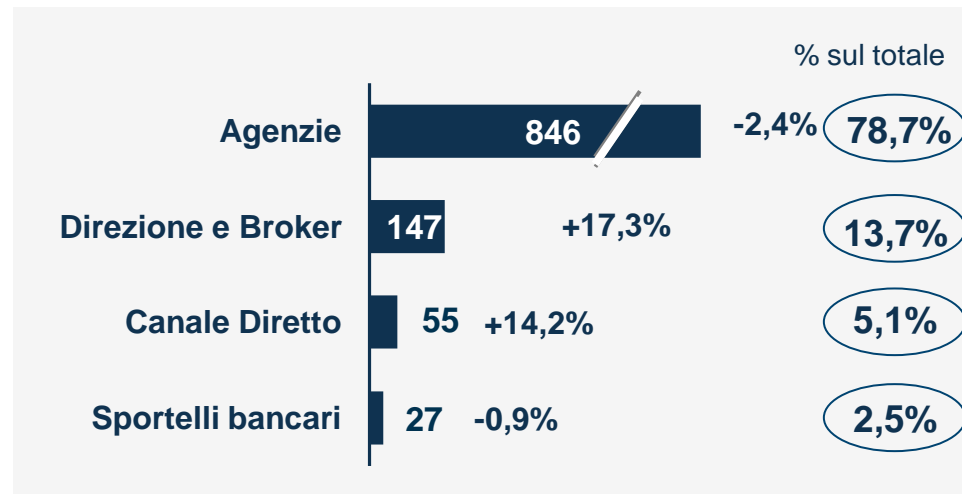
€mln



Raccolta per società

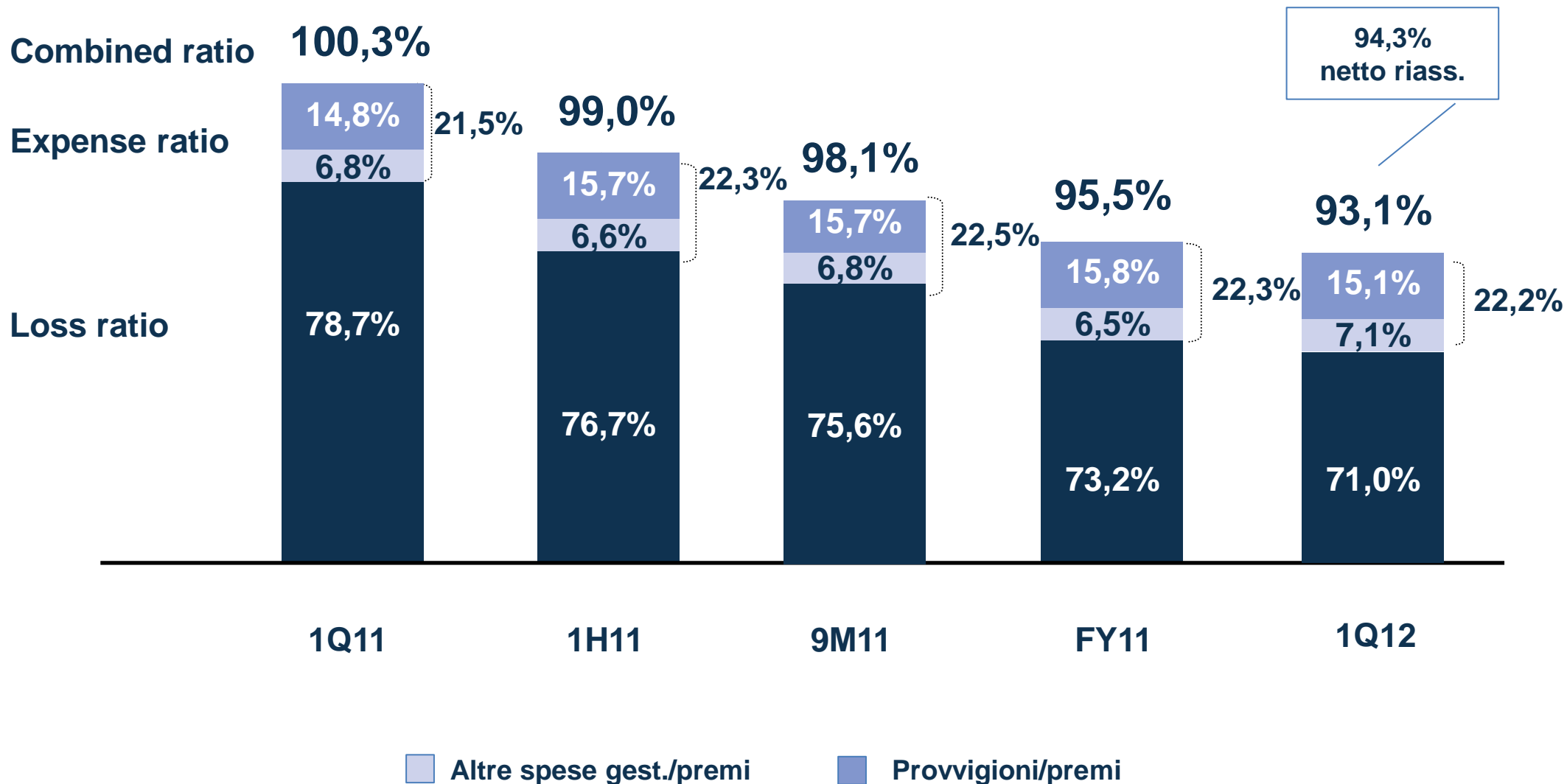


Raccolta per canale



* Esclusa Arca in seguito alla dismissione del portafoglio agenzie

DANNI – COMBINED RATIO (lavoro diretto)



DANNI – FOCUS RCA*

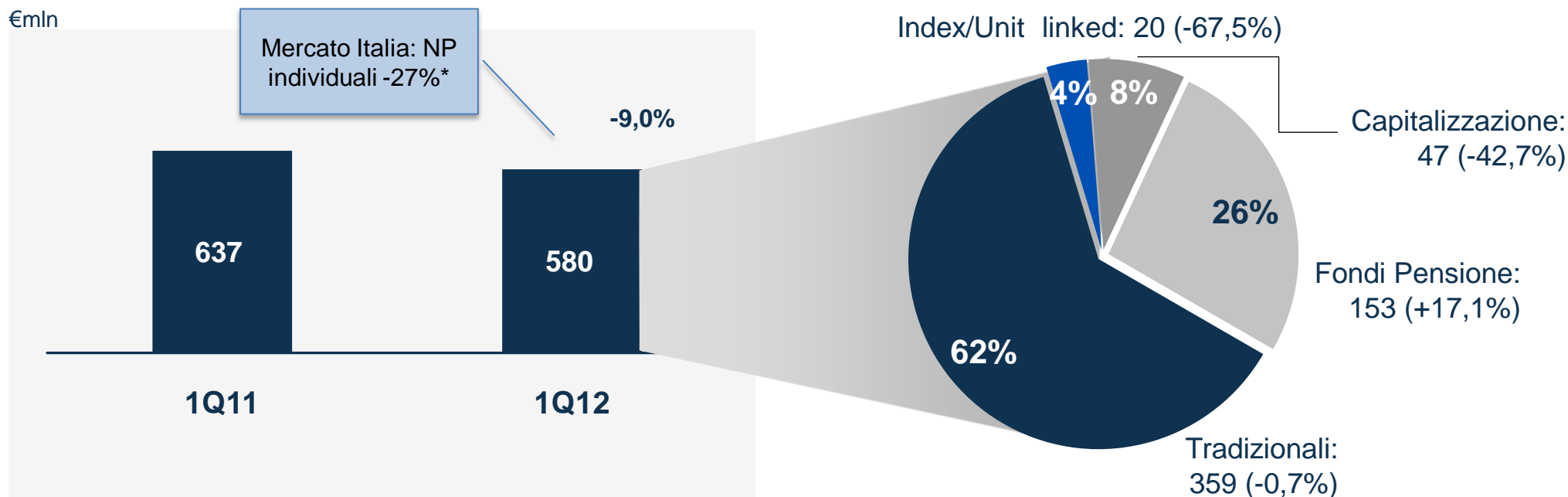
Indicatori 1Q12 RCA		
	Variazione su 1Q11	Variazione su FY11
Portafoglio (n° polizze)	-2,1%	-0,6%
Premio medio di portafoglio	+2,6%	+0,5%
Numero Denunce (sinistri passivi con seguito)	-11,8%	n.s.
Velocità Liquidazione Sinistri (sin gestiti es. corrente)	+3,5 p.p.	n.s.
Frequenza	-1,0%	-0,2%

* dati relativi ad Unipol Assicurazioni

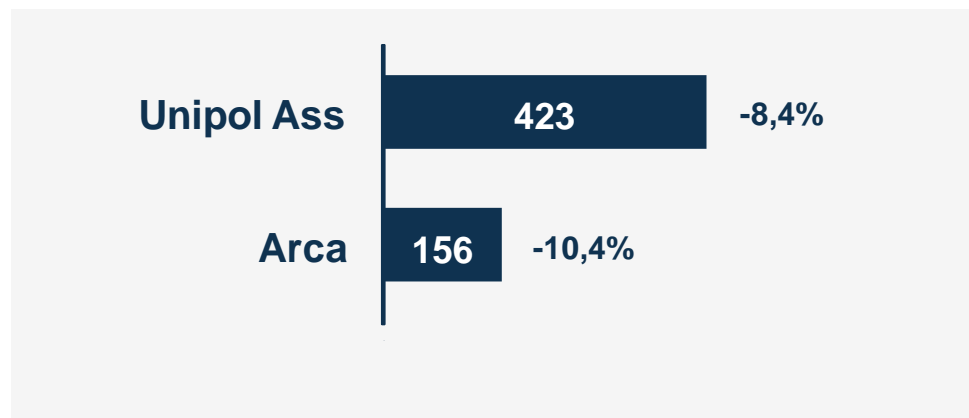
AGENDA

- Risultato consolidato
- **Area assicurativa**
 - Area assicurativa danni
 - **Area assicurativa vita**
- Area bancaria
- Gestione finanziaria
- Capitale e Solvency

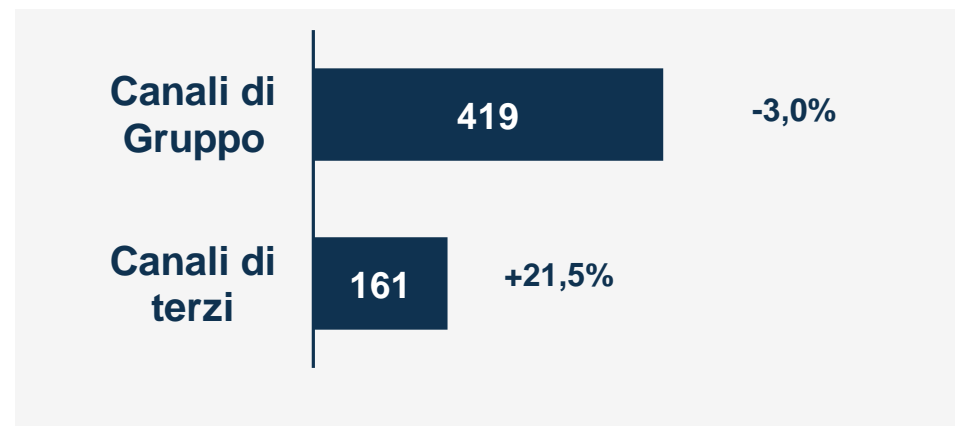
VITA – RACCOLTA PREMI DIRETTI



Raccolta per società



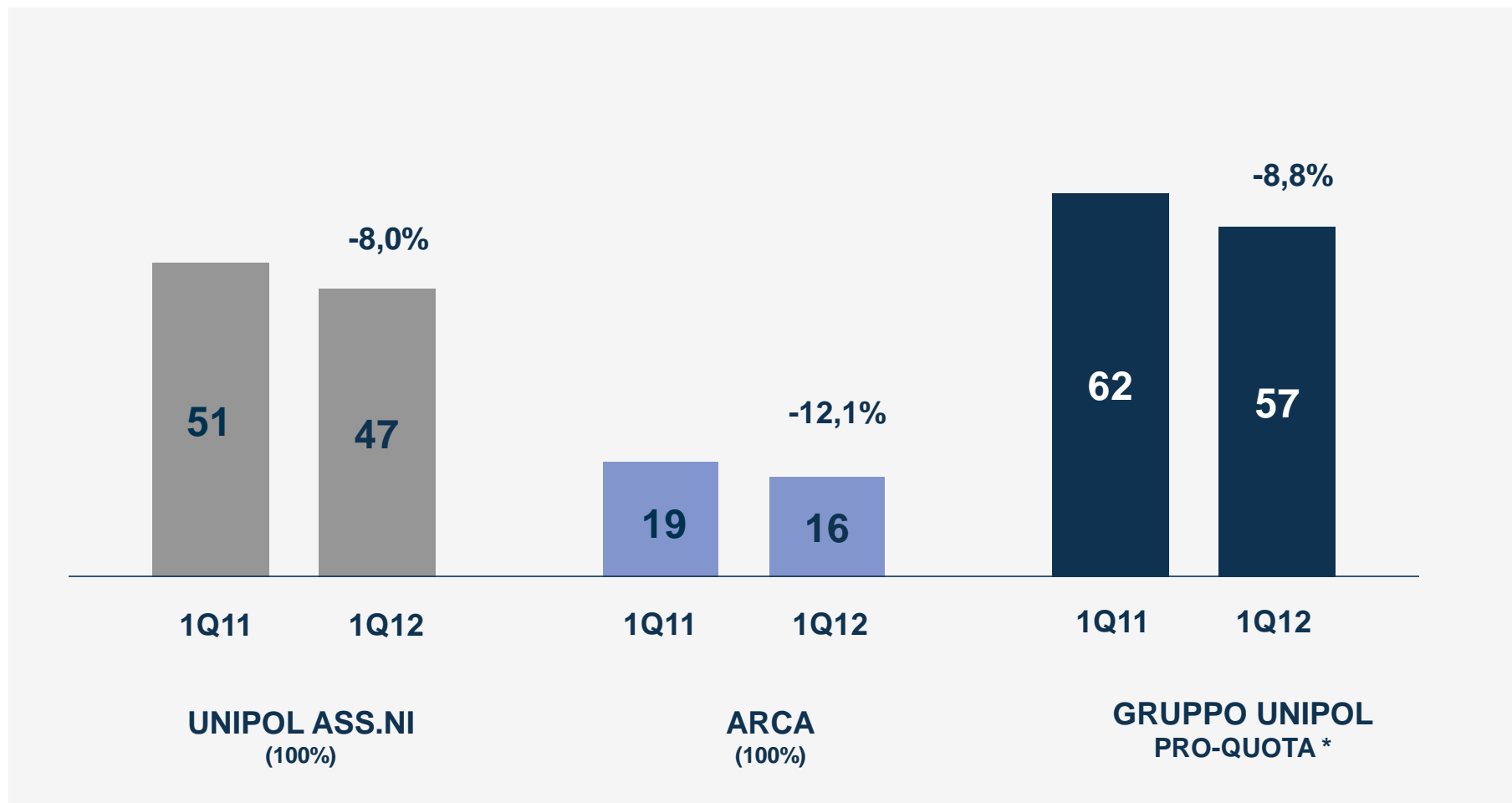
Raccolta per canale



* Fonte: Ania

VITA – APE

€mln

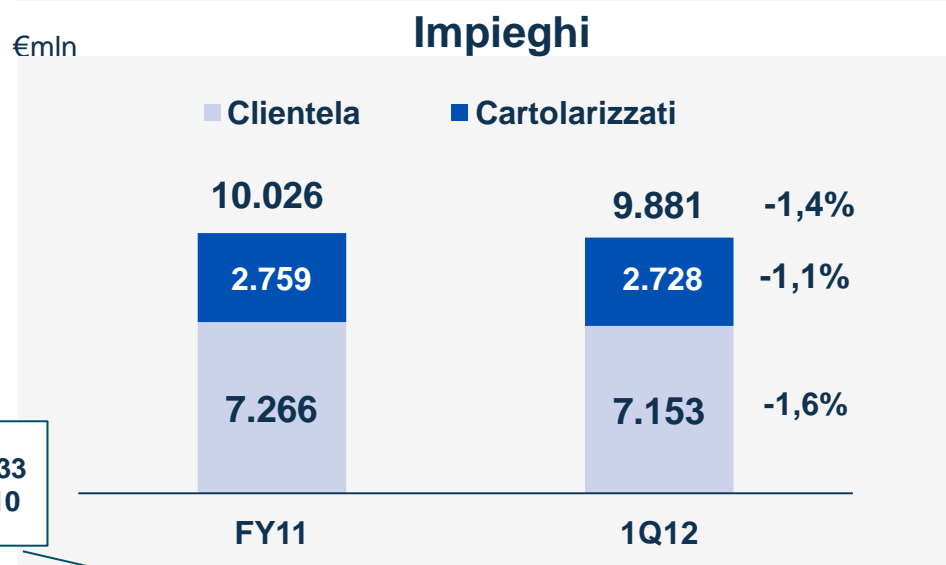
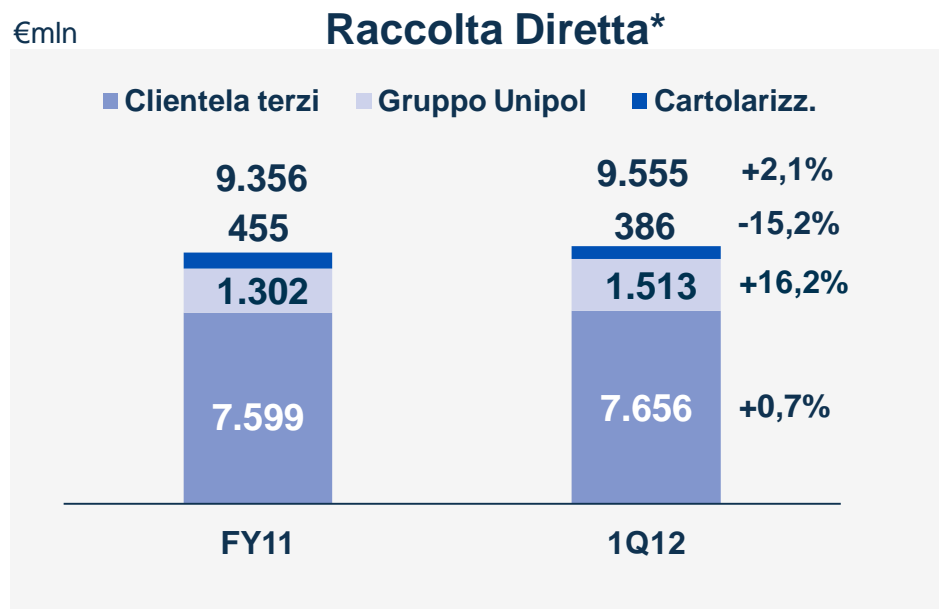


* Quote di pertinenza del Gruppo Unipol: Unipol Assicurazioni 100%, Arca 61,58%,

AGENDA

- Risultato consolidato
- Area assicurativa
 - Area assicurativa danni
 - Area assicurativa vita
- **Area bancaria**
- Gestione finanziaria
- Capitale e Solvency

GRUPPO BANCARIO – PRINCIPALI DATI FINANZIARI



Indicatori sui crediti***

	FY11	1Q12
Sofferenze nette/ Impieghi	4,3%	4,9%
Deteriorati netti/ impieghi	12,1%	13,2%
% copertura sofferenze	45,5%	43,9% ****
% copertura deteriorati	25,8%	25,4% ****

-1.033
FY10

GAP Racc.-Imp.

-670

-326

*Escluse raccolta da BCE e operazioni di raccolta *collateralizzata* (PCT) c/o CCG

**Inclusi depositi da compagnie del Gruppo, settore assicurativo

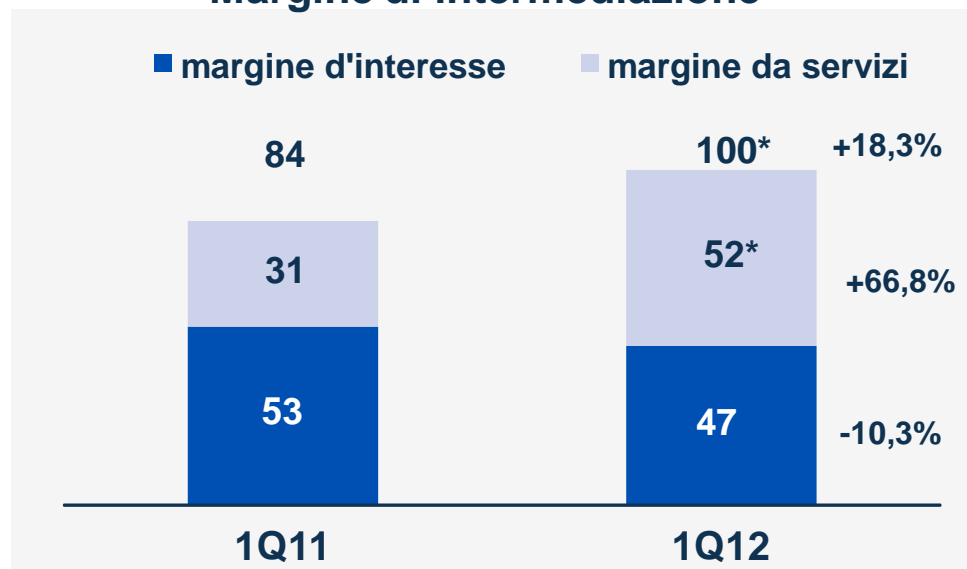
*** Dati gestionali riclassificati

**** Al netto dei crediti oggetto dell'accordo di indennizzo con la Holding

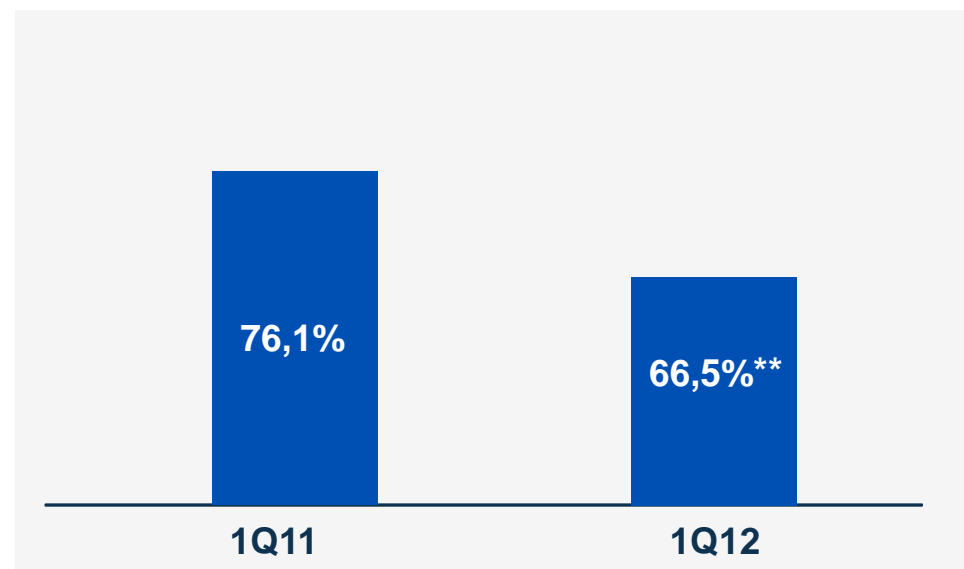
GRUPPO BANCARIO – PRINCIPALI DATI ECONOMICI

€mln

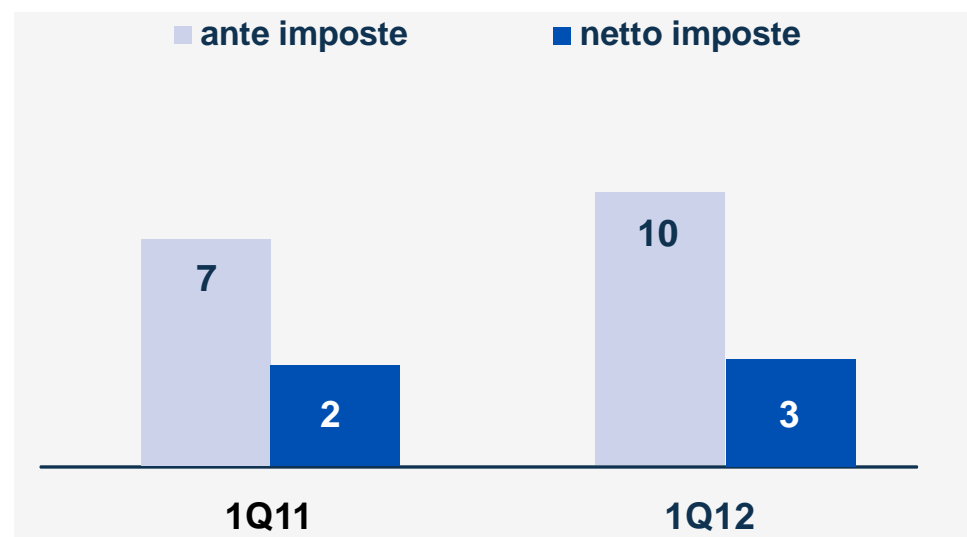
Margine di intermediazione



Cost/Income Ratio



Risultato Consolidato



Altri indicatori

	FY11	1Q12
Core Tier 1 ratio	8,2%	8,4%
Total capital ratio	14,3%	14,5%

* Include 20 € mln di plusvalenza su riacquisto passività finanziarie

** Il dato è influenzato dalla plusvalenza su riacquisto di passività finanziarie. Considerando solo la quota di competenza del trimestre il dato sarebbe 78,3%.

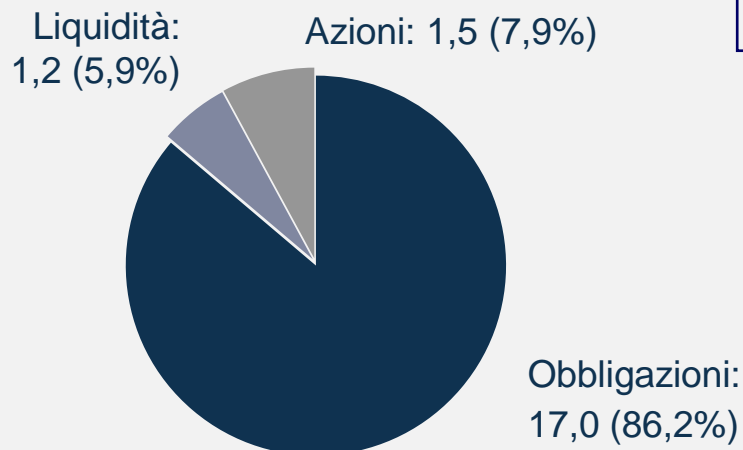
AGENDA

- Risultato consolidato
- Area assicurativa
 - Area assicurativa danni
 - Area assicurativa vita
- Area bancaria
- **Gestione finanziaria**
- Capitale e Solvency

COMPOSIZIONE INVESTIMENTI

€mld

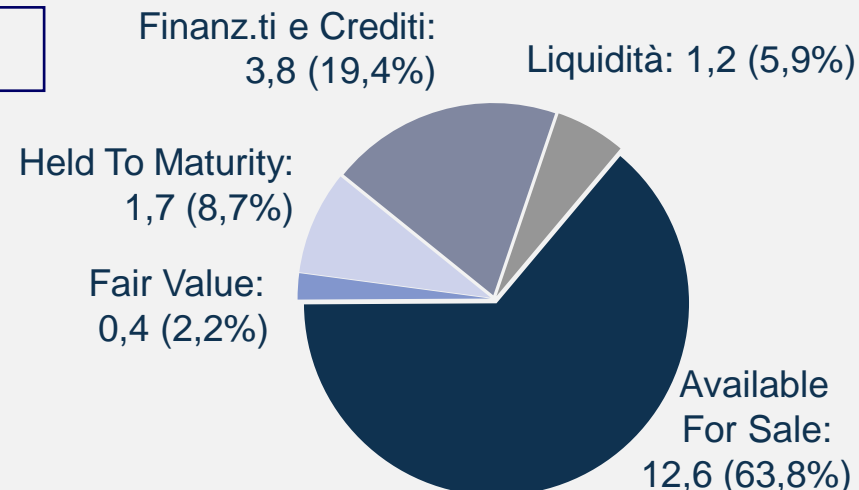
RIPARTIZIONE PER ASSET



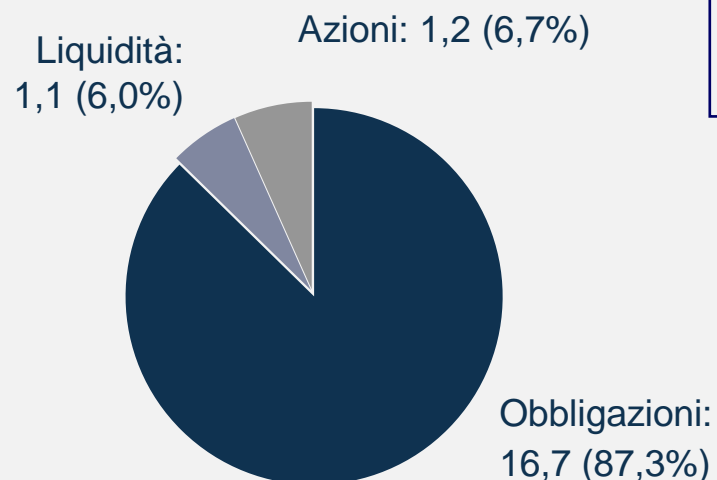
1Q11

TOT. 19,7 €mld*

RIPARTIZIONE PER CATEGORIA CONTABILE



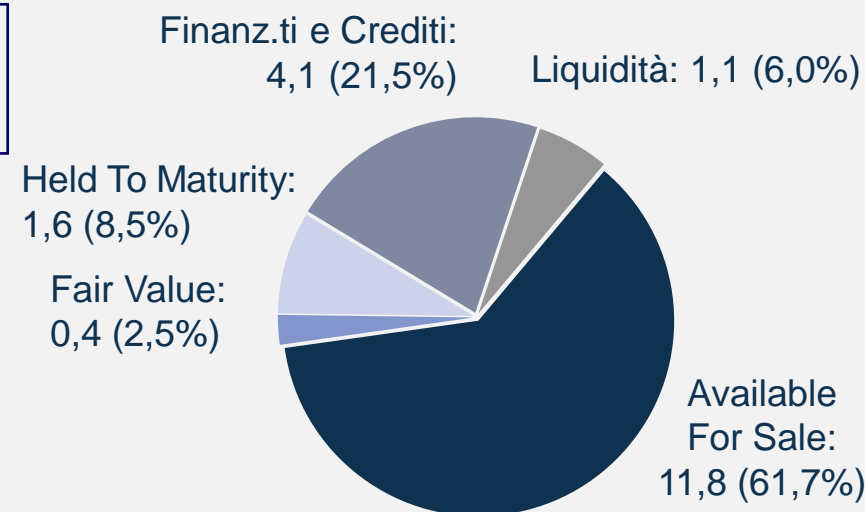
RIPARTIZIONE PER ASSET



1Q12

TOT. 19,1 €mld*
-2,9%

RIPARTIZIONE PER CATEGORIA CONTABILE



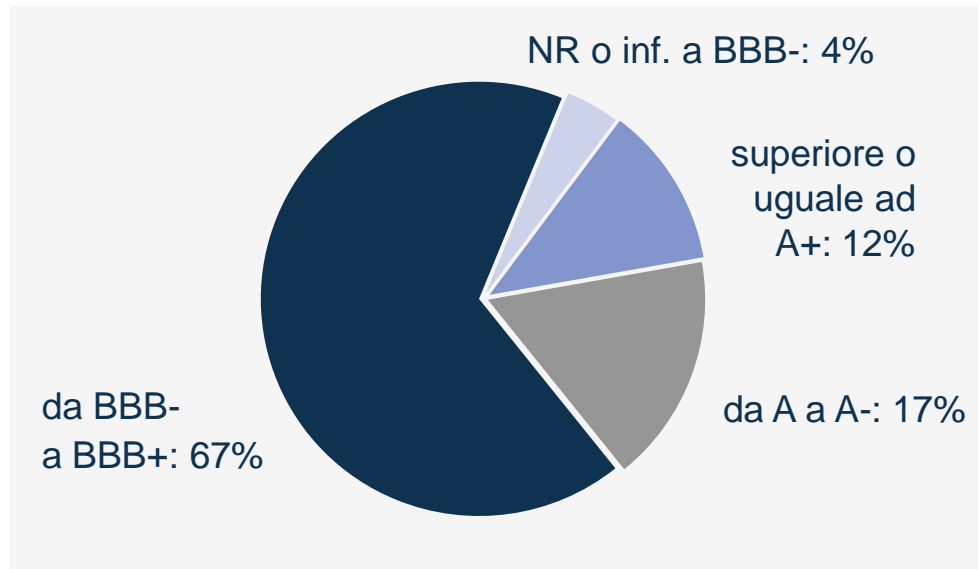
Duration	
Danni	2,76
Vita	3,78
Holding	1,36
Totale	3,39

PORTAFOGLIO OBBLIGAZIONARIO

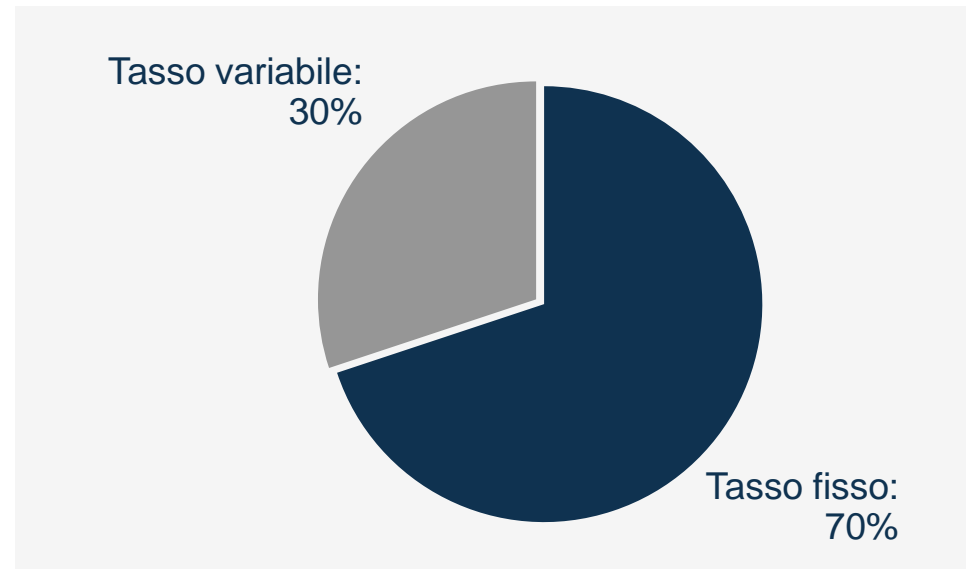
€mld

Totale: 16,7 €mld*

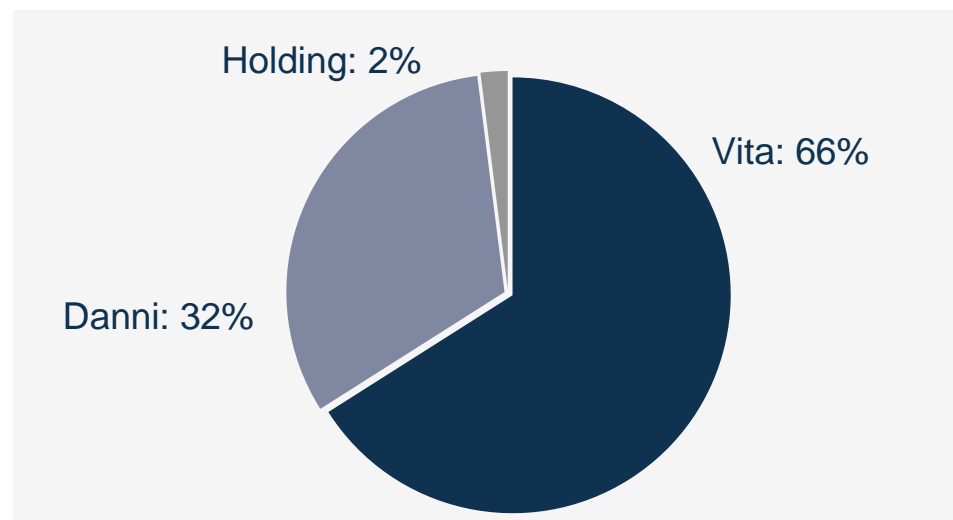
DETTAGLIO PER RATING



DETTAGLIO PER TIPOLOGIA



DETTAGLIO PER AREA DI BUSINESS

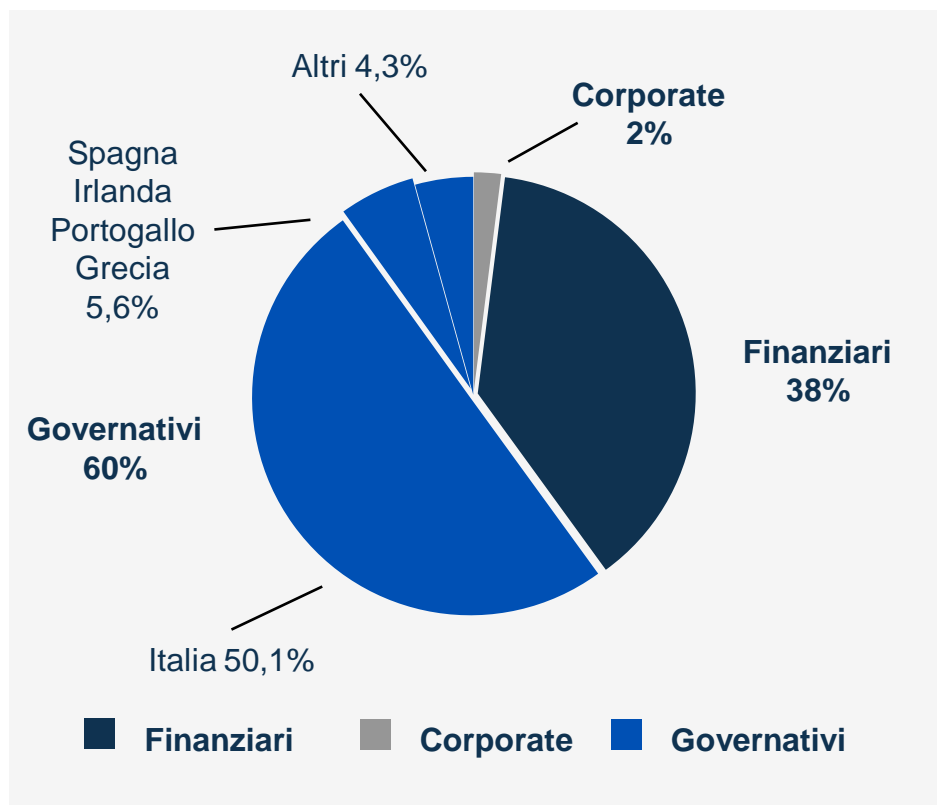


*Investimenti assicurativi gestiti dal Gruppo Unipol, a valori di mercato, escluse BNL Vita, classe D, obbligazioni Unipol Banca (infragrupo) ed inclusa Arca.

PORTAFOGLIO OBBLIGAZIONARIO

DETTAGLIO PER EMITTENTE

Totale: 16,7 €mld*



TITOLI DI DEBITO GOVERNATIVI EURO (€mln)

Importi al lordo di gestioni separate e tasse	31/12/2011		31/03/2012	
	Val. di mercato	% tot Ptf Obbl.	Val. di mercato	% tot Ptf Obbl.
Spagna	740	4,9%	584	3,5%
Irlanda	209	1,4%	224	1,3%
Portogallo	114	0,8%	126	0,8%
Grecia	17	0,1%	4	0,0%
Totale	1.081	7,1%	937	5,6%
Italia	7.117	46,7%	8.353	50,1%

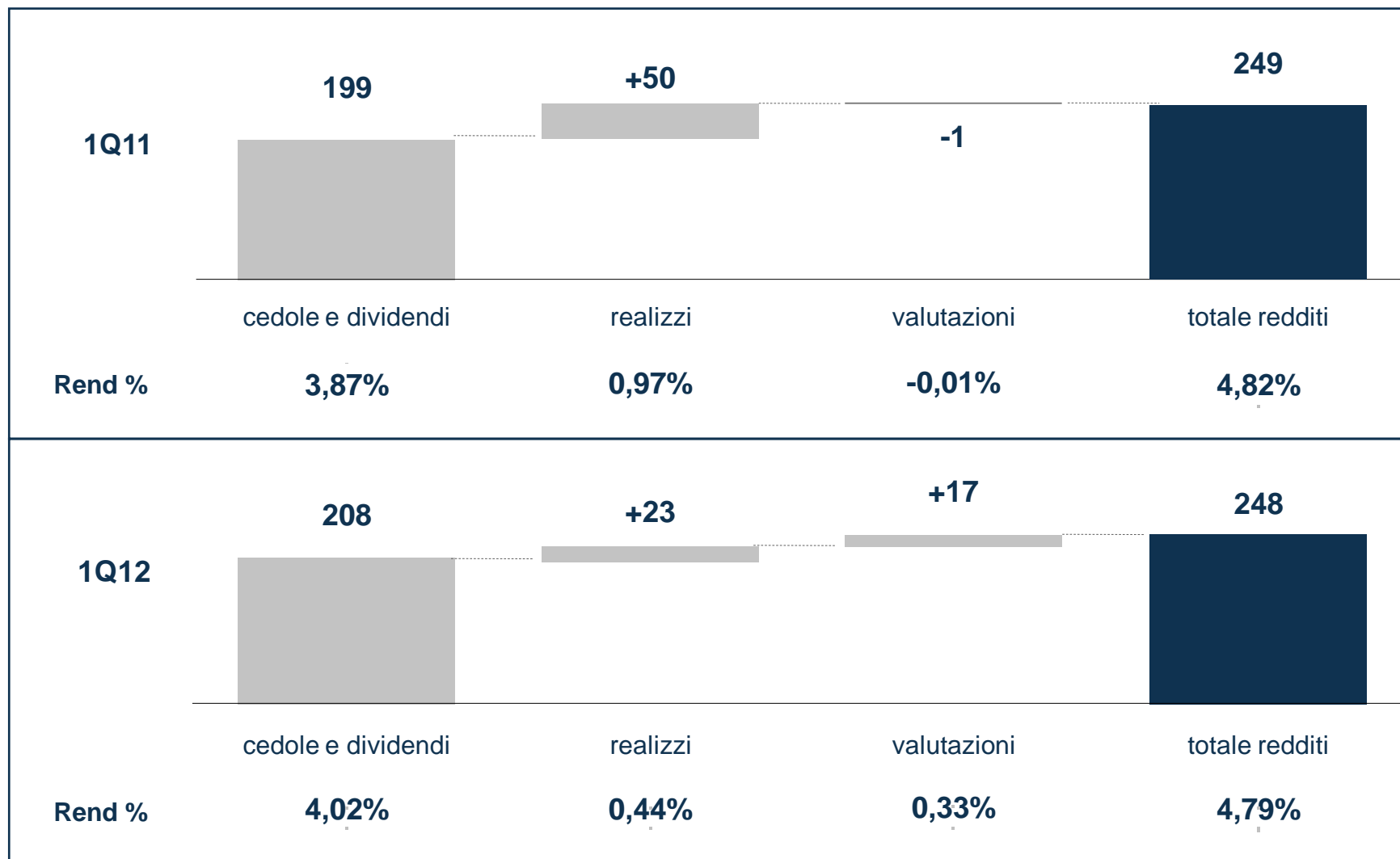
Importi al netto di gestioni separate e tasse **	Val. di mercato	Val. di mercato
Spagna	193	178
Irlanda	64	63
Portogallo	36	40
Grecia	11	3
Totale	305	284
Italia	1.692	1.997

*Investimenti assicurativi gestiti dal Gruppo Unipol, a valori di mercato, escluse BNL Vita, classe D, obbligazioni Unipol Banca (infragrupo) ed inclusa Arca

**Tax rate applicato: 34,32%

REDDITI DA INVESTIMENTI FINANZIARI*




€mln



*Comparto assicurativo, esclusa Classe D e BNL Vita. Inclusa Arca.

REDDITI DA INVESTIMENTI FINANZIARI* PER SETTORE – 1Q12

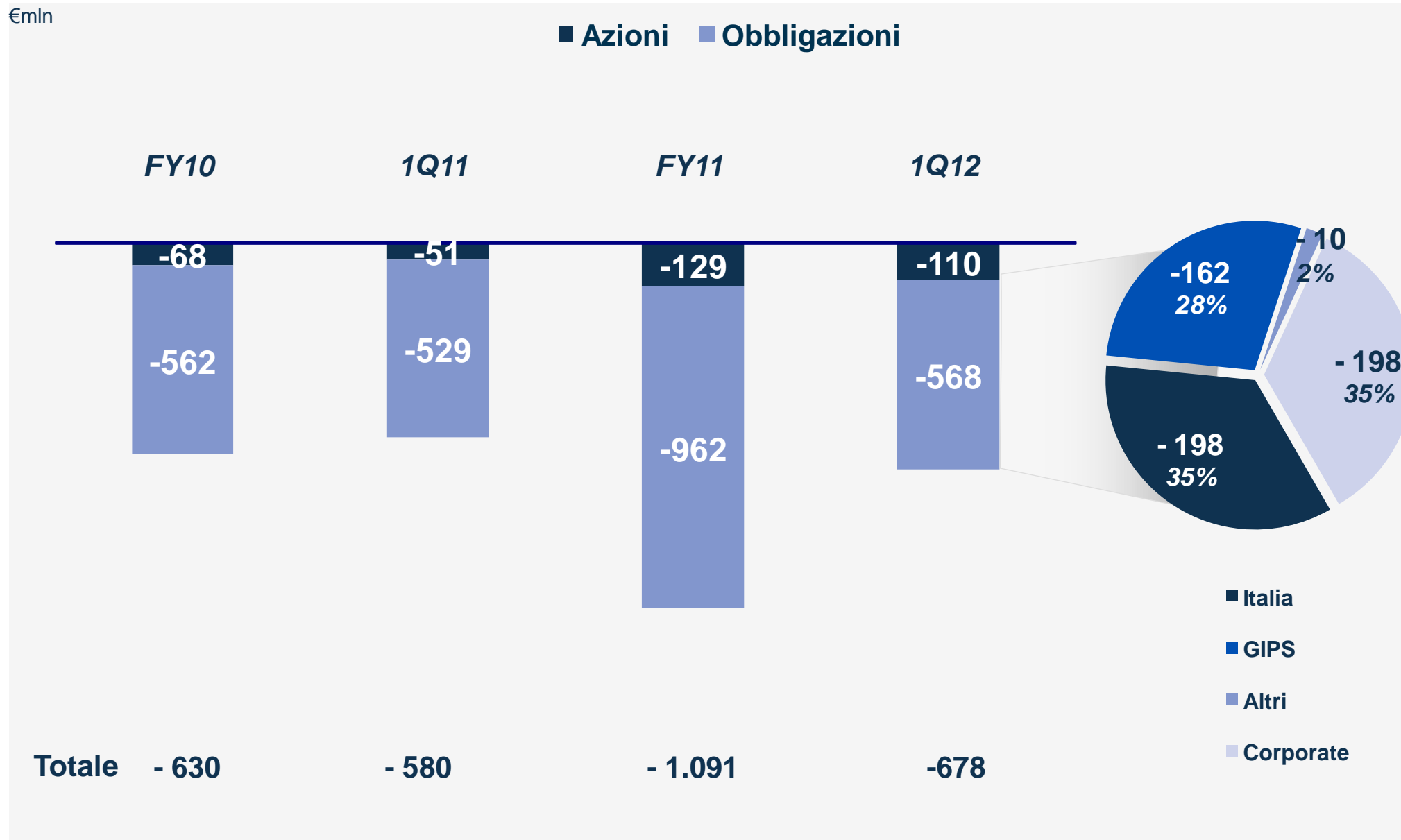
€mln



AGENDA

- Risultato consolidato
- Area assicurativa
 - Area assicurativa danni
 - Area assicurativa vita
- Area bancaria
- Gestione finanziaria
- **Capitale e Solvency**

EVOLUZIONE RISERVA AVAILABLE FOR SALE*

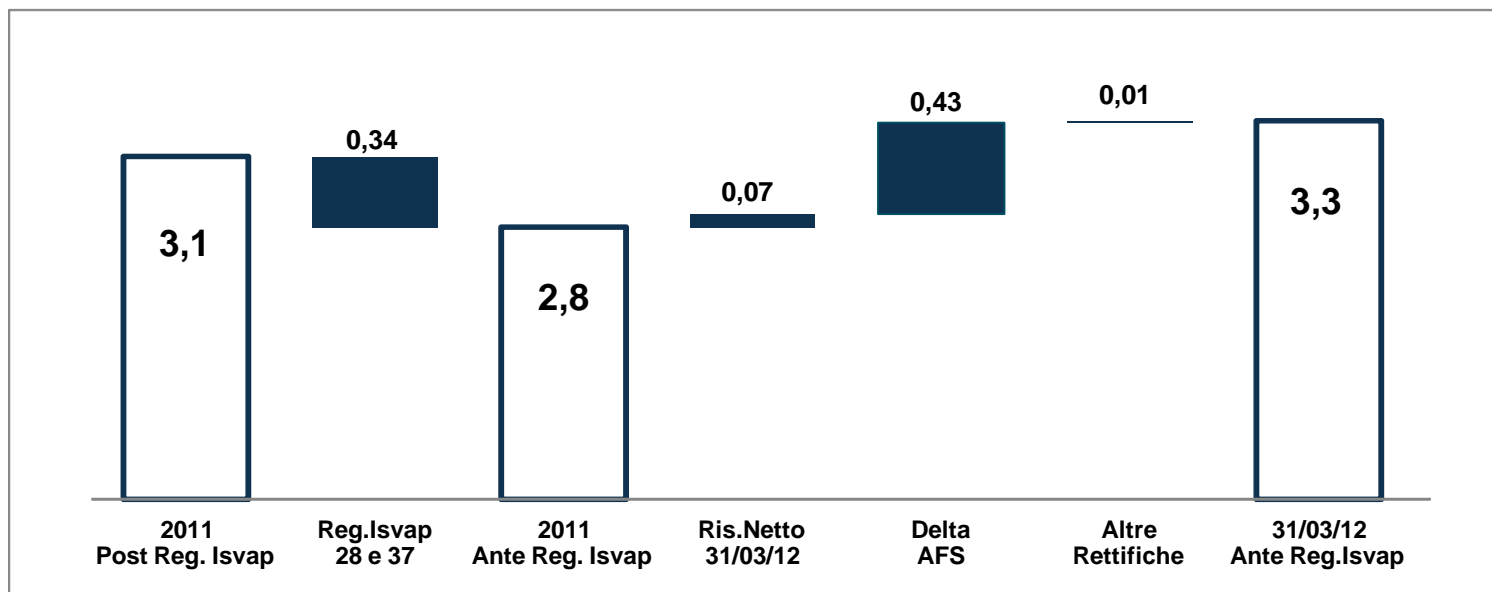


*Break-up basato su stime interne.

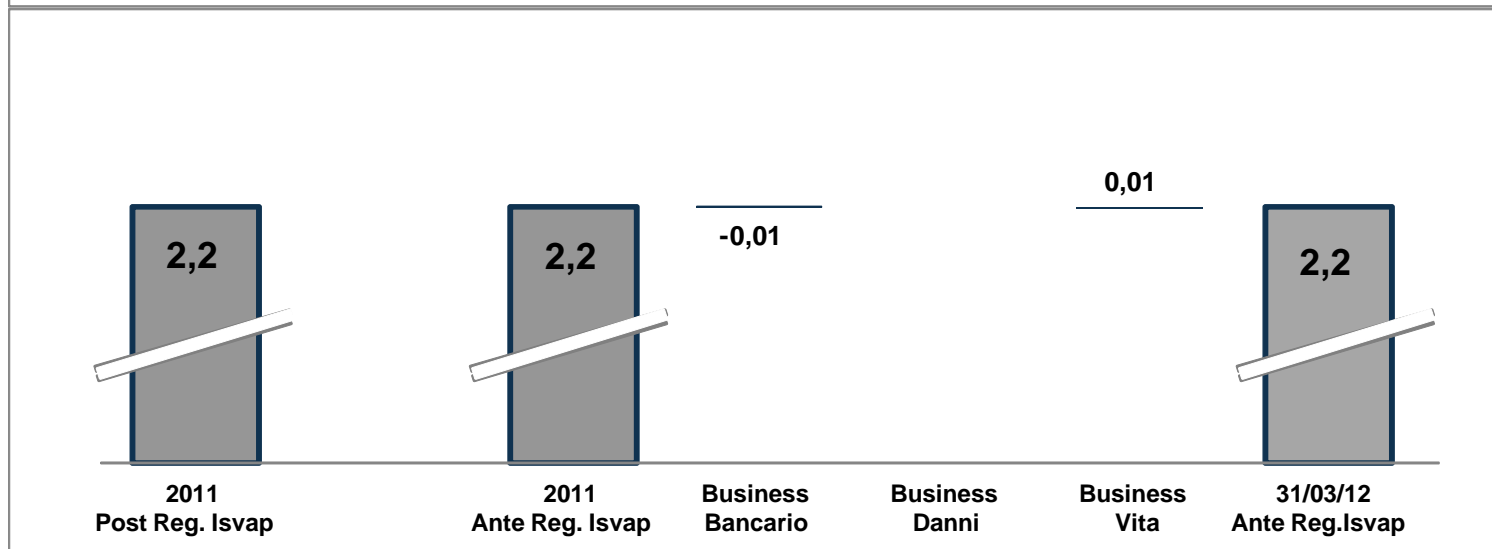
SOLVENCY I

€mln

Capitale Disponibile



Requisiti di Solvibilita'



Copertura Margine



AVVISO

Nella presentazione sono contenute informazioni relative a previsioni di dati, risultati ed eventi che riflettono l'attuale visione del management, ma che potrebbero anche parzialmente discostarsi da quanto effettivamente si realizzerà a causa di eventi, rischi, fattori di mercato non noti o non prevedibili allo stato attuale.

Maurizio Castellina, Dirigente Preposto alla redazione dei documenti contabili societari di Unipol Gruppo Finanziario S.p.A. dichiara, ai sensi dell'art. 154-bis, comma secondo, del Testo Unico della Finanza che l'informativa contabile contenuta nella presentazione corrisponde alle risultanze documentali, ai libri e alle scritture contabili.

CONTATTI

**Unipol Investor Relations
Viale Aldo Moro 2, Bologna**

Adriano Donati Tel +39 051 507 7933

Devis Menegatti Tel +39 051 507 7885

Eleonora Roncuzzi Tel +39 051 507 7063

Silvia Tonioli Tel +39 051 507 2371

Laura Marrone Tel +39 051 507 2183

investor.relations@unipol.it