



GRUPPO UNIPOL

RISULTATI AL 31 MARZO 2007

Bologna, 10 maggio 2007

AVVISO

Nella presentazione sono contenute informazioni relative a previsioni di dati, risultati ed eventi che riflettono l'attuale visione del management, ma che potrebbero anche parzialmente discostarsi da quanto effettivamente si realizzerà a causa di eventi, rischi, fattori di mercato non noti o non prevedibili allo stato attuale.

Agenda

1

Sintesi dei Risultati Consolidati

2

Comparto Assicurativo

3

Comparto Bancario

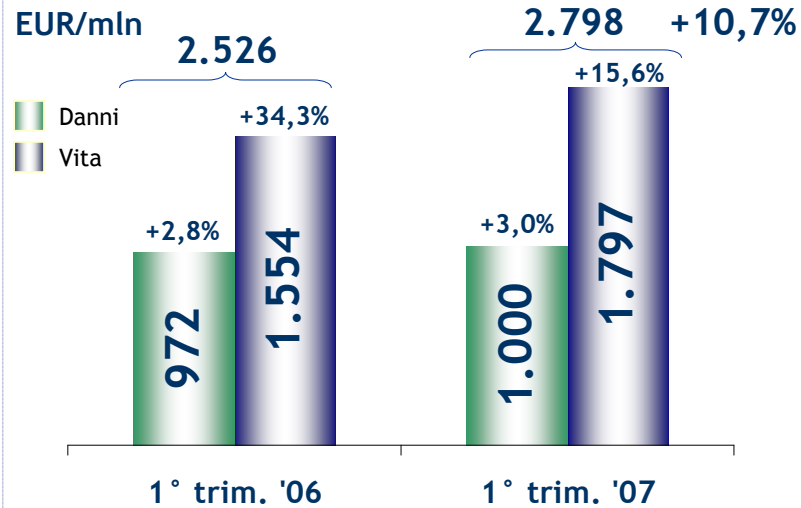
4

Gestione finanziaria e Conto Economico

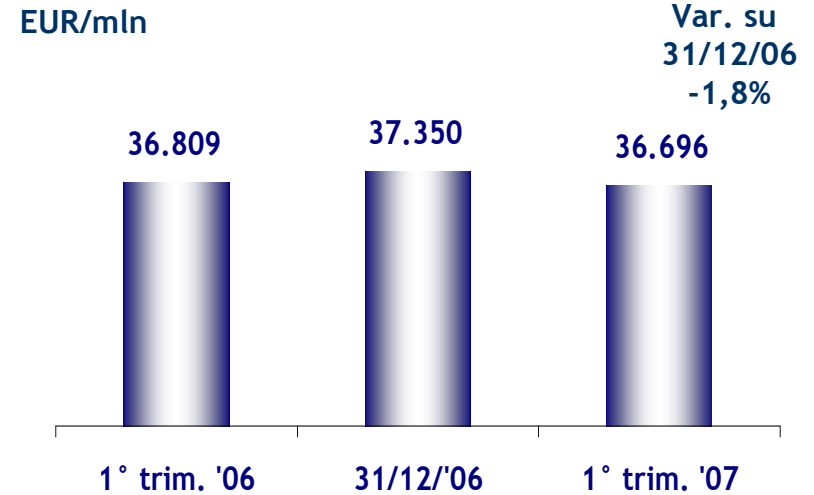
Principali dati Consolidati del Gruppo Unipol

RACCOLTA ASSICURATIVA

(Raccolta diretta - principi italiani)

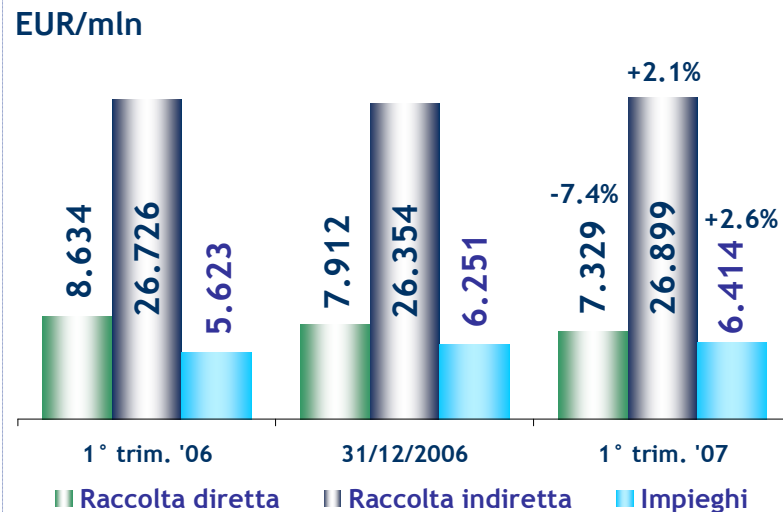


TOTALE INVESTIMENTI

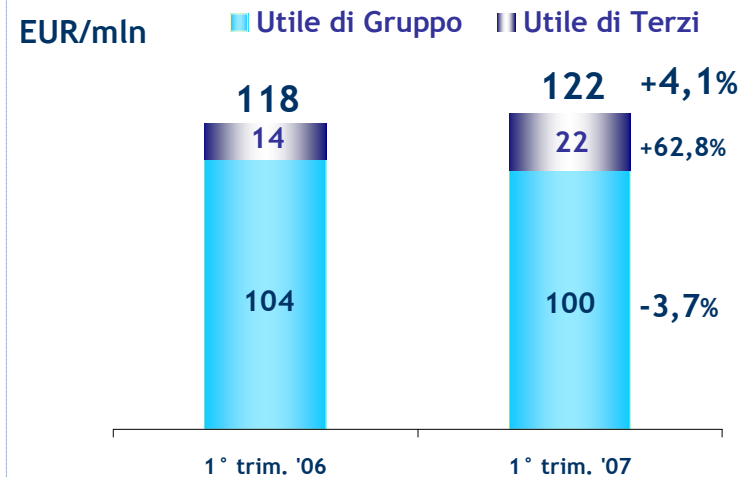


RACCOLTA e IMPIEGHI

UNIPOL BANCA



RISULTATO CONSOLIDATO



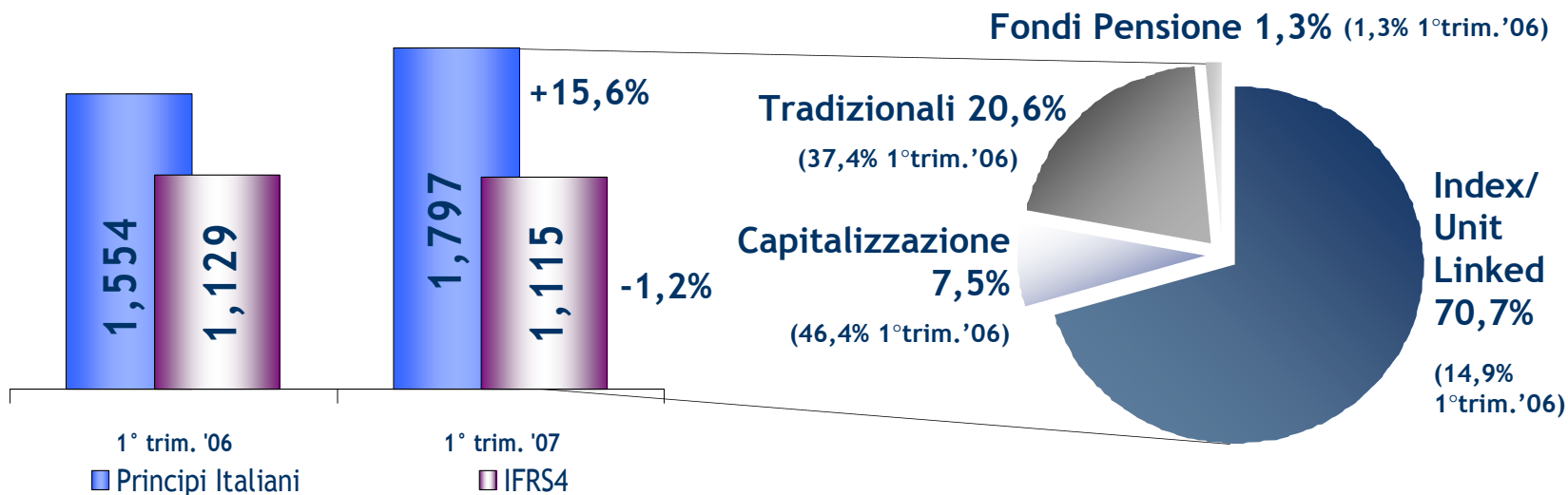
Agenda

- 1 Sintesi dei Risultati Consolidati
- 2 **Comparto Assicurativo**
- 3 Comparto Bancario
- 4 Gestione finanziaria e Conto Economico

Raccolta Premi Vita

EUR/mln

Raccolta Assicurativa e Premi Vita



Raccolta per società

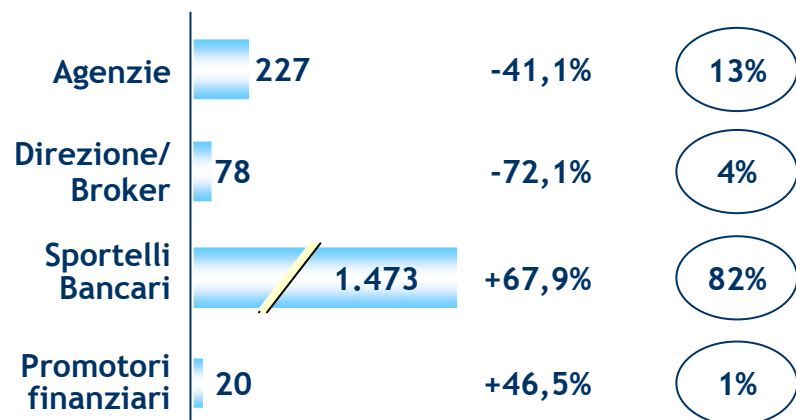
EUR/mln



Raccolta per canale

EUR/mln

% sul totale



Raccolta Premi Danni

PREMI DIRETTI DANNI

EUR/mln

972

372

600

1° trim. '06

Auto

1.000

392

609

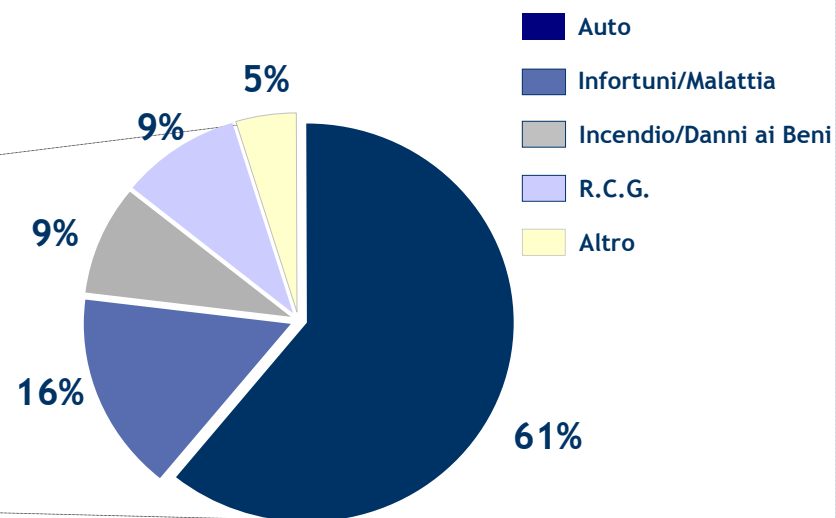
1° trim. '07

Non - Auto

+3,0%

+5,3%

+1,5%



Raccolta per società

EUR/mln

Unipol

355

+1,5%

Aurora

517

+3,4%

Altre società
del Gruppo

128

+4,8%

Raccolta per canale

EUR/mln

% sul totale

Agenzie

857

+2,7%

86%

Direzione

40

+7,9%

4%

Broker

61

+5,6%

6%

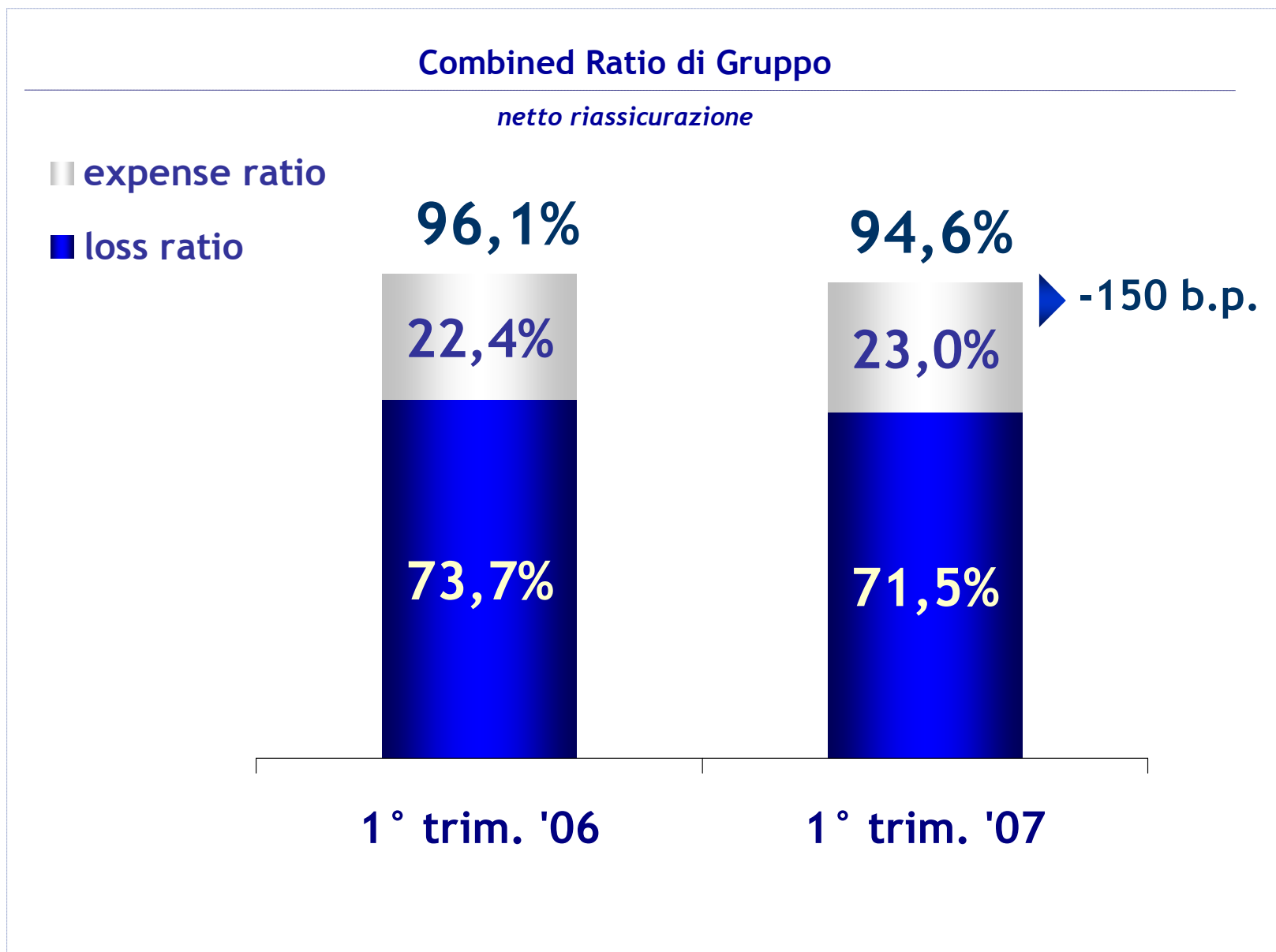
Canale
diretto

42

+0,3%

4%

Combined Ratio

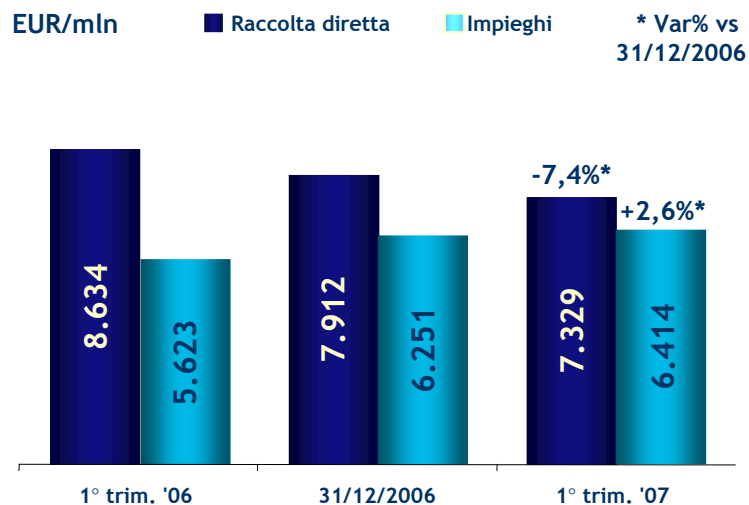


Agenda

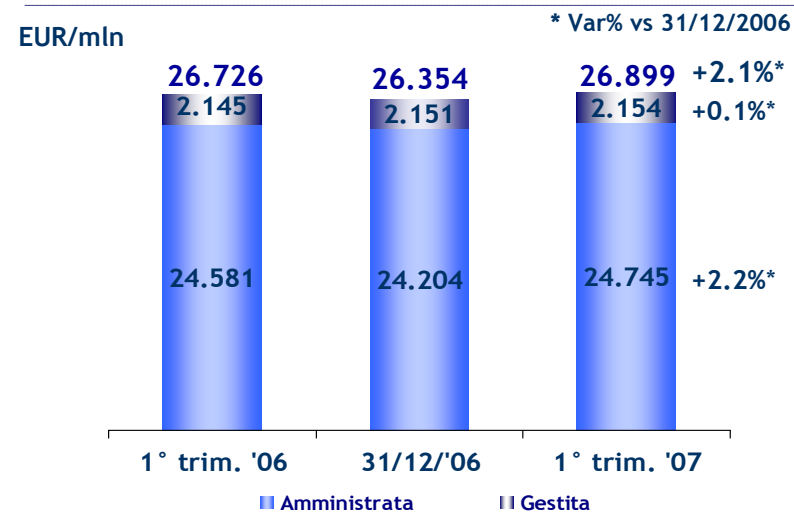
- 1 Sintesi dei Risultati Consolidati
- 2 Comparto Assicurativo
- 3 Comparto Bancario**
- 4 Gestione finanziaria e Conto Economico

Unipol Banca - Principali dati finanziari

RACCOLTA DIRETTA E IMPIEGHI



RACCOLTA INDIRETTA



SOFFERENZE

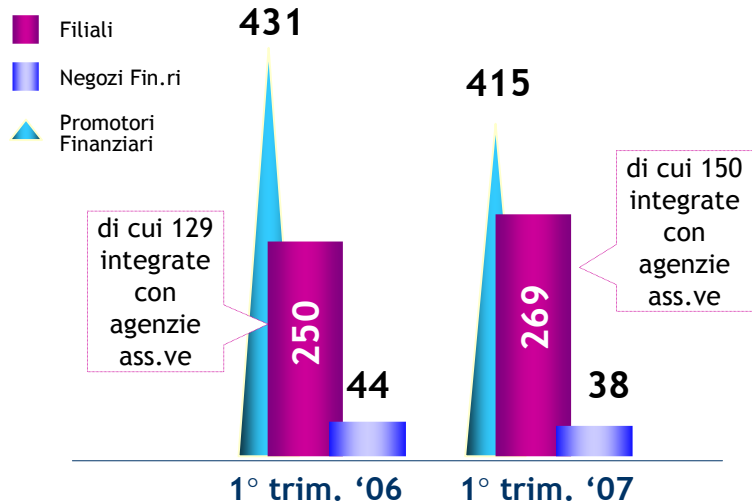
EUR/mln

	1° trim. '06	31/12/2006	1° trim. '07
Sofferenze Nette	39	41	49
Impieghi	5.623	6.251	6.414
Copertura delle sofferenze	57,7%	62,5%	62,5%
Incidenza Sofferenze Nette su Impieghi	0,69%	0,66%**	0,77%

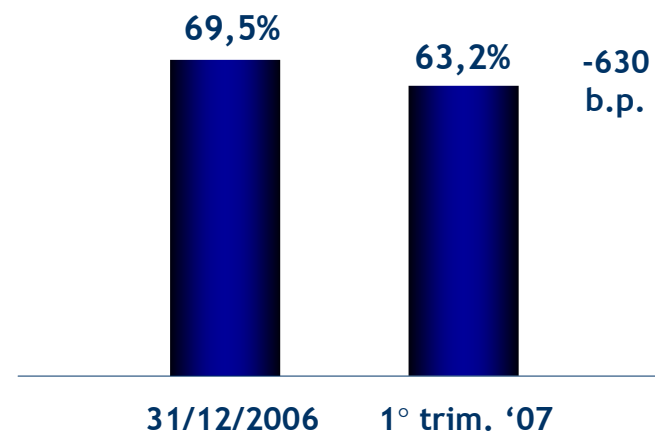
** Settore: 1,36% (fonte ABI)

Unipol Banca - Principali dati finanziari

RETE DISTRIBUTIVA

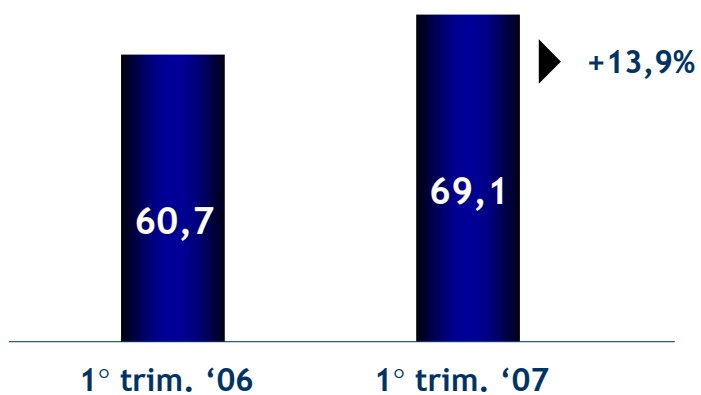


COST / INCOME RATIO



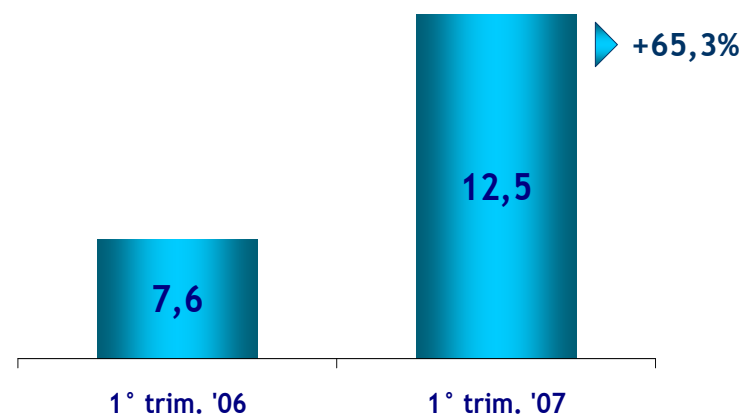
MARGINE DI INTERMEDIAZIONE

EUR/mln



UTILE NETTO

EUR/mln



Agenda

1 Sintesi dei Risultati Consolidati

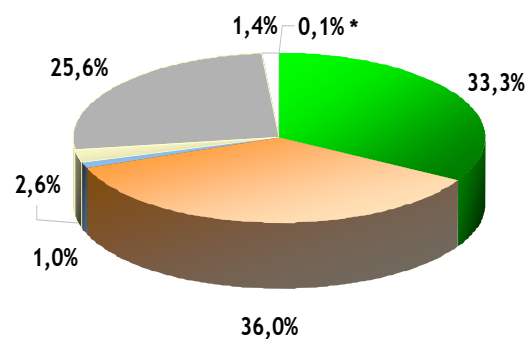
2 Comparto Assicurativo

3 Comparto Bancario

4 **Gestione finanziaria e Conto Economico**

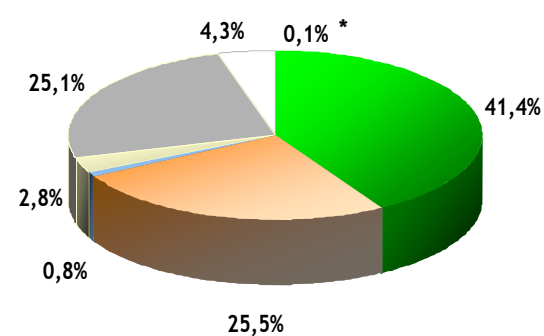
Gruppo Unipol: composizione degli investimenti

31 Marzo 2006

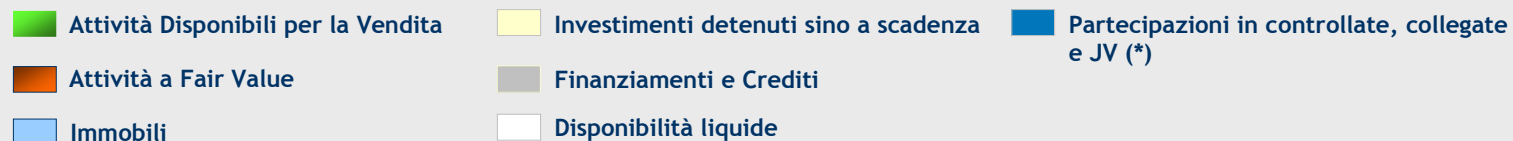


Totale Investimenti
36.809 EUR/Mln

31 marzo 2007



Totale Investimenti:
36.696 EUR/Mln



Sintesi conto economico consolidato per settori

in milioni di euro	SETTORE ASSICURATIVO			SETTORE BANCARIO			elisioni intersettoriali		TOTALE CONSOLIDATO		
			var.			var.					var.
	31/03/2006	31/03/2007	%	31/03/2006	31/03/2007	%	31/03/2006	31/03/2007	31/03/2006	31/03/2007	%
Premi netti	2.029	2.054	1,2						2.029	2.054	1,2
Commissioni nette	(0)	2		20	20	2,7	(2)	(2)	17	20	16,5
Proventi/oneri finanziari	287	217	-24,3	33	46	41,8	(1)	(1)	319	262	-17,7
Oneri netti relativi ai sinistri	(1.919)	(1.858)	-3,2						(1.919)	(1.858)	-3,2
Spese di gestione	(237)	(257)	8,5	(42)	(47)	13,6	3	3	(275)	(301)	9,3
Altri proventi/oneri	(14)	2		2	2	9,3	0	(0)	(12)	4	
Utile (perdita) ante imposte	146	161	10,0	13	21	68,8	0	0	159	182	14,4
Imposte									(41)	(59)	43,8
Utile (perdita) consolidato									118	122	4,1
Utile (perdita) di Terzi									14	22	
Utile (perdita) di Gruppo									104	100	-3,7

Contatti

Investor Relations

Unipol Assicurazioni - Via Stalingrado 45, Bologna

Adriano Donati

Tel. +39.051.507.6166

a.donati@unipol.it

Francesco Fronzoni

Tel. +39.051.507.6563

f.fronzoni@unipol.it

Silvia Tonioli

Tel. +39.051.507.7933

s.tonioli@unipol.it