



# **UNIPOL GRUPPO FINANZIARIO**

---

**RISULTATI CONSOLIDATI AL 30 GIUGNO 2007**

**Bologna, 13 Settembre 2007**



# Agenda

---

**1** Presentazione di Unipol Gruppo Finanziario

**2** Sintesi dei Risultati Consolidati

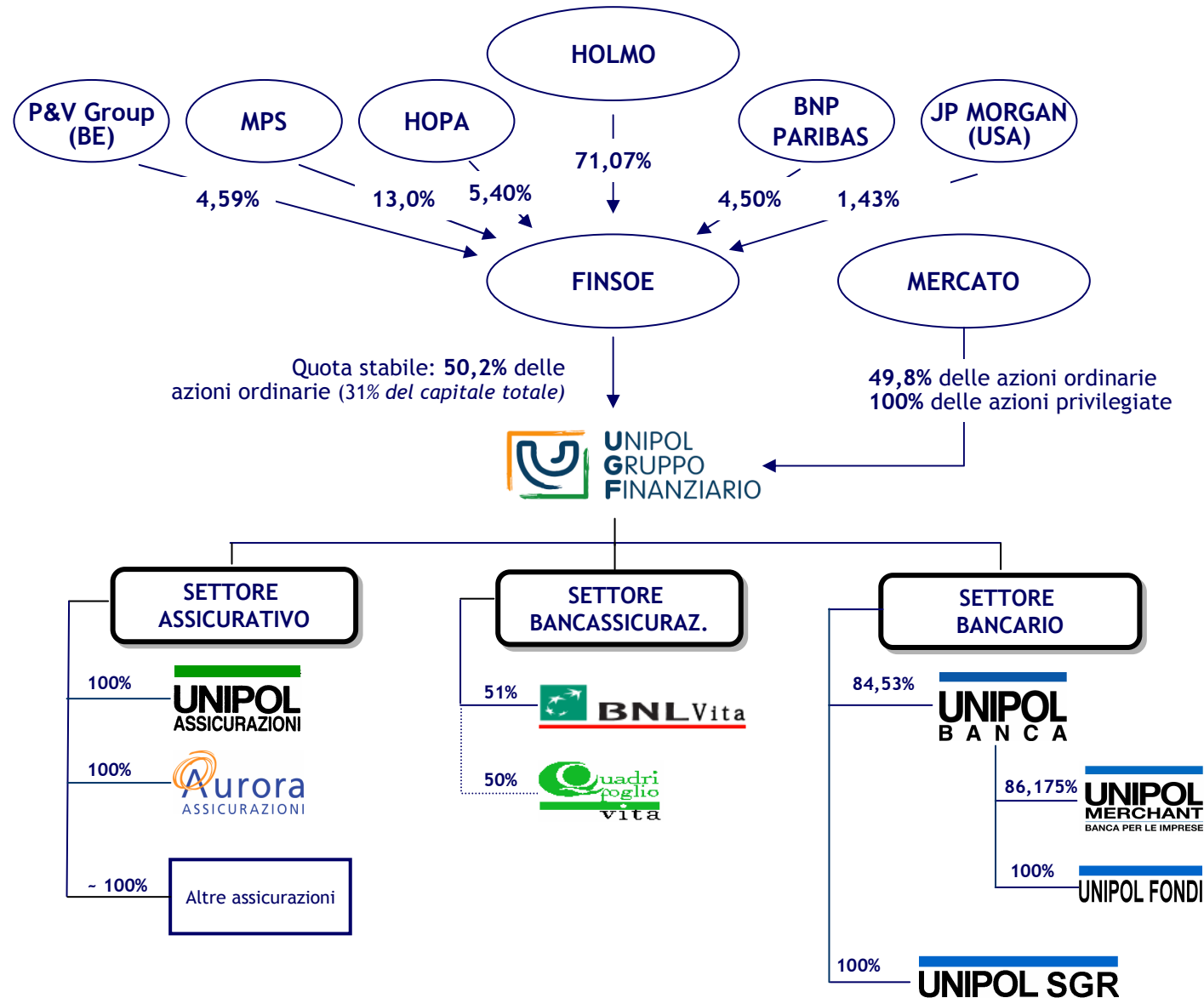
**3** Settore Assicurativo

**4** Settore Bancario

**5** Sintesi del Conto Economico Consolidato



# Unipol Gruppo Finanziario dal 1° Settembre 2007



# Agenda

---

1 Presentazione di Unipol Gruppo Finanziario

2 **Sintesi dei Risultati Consolidati**

3 Settore Assicurativo

4 Settore Bancario

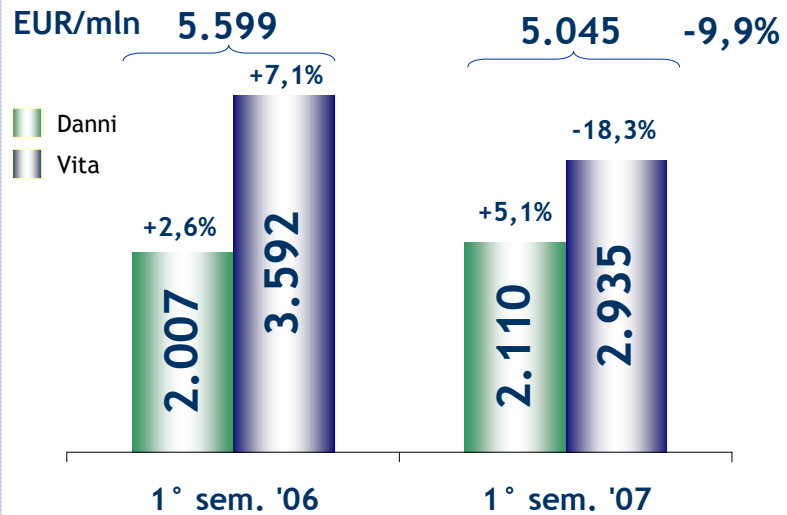
5 Sintesi del Conto Economico Consolidato



# Principali dati Consolidati di Unipol Gruppo Finanziario

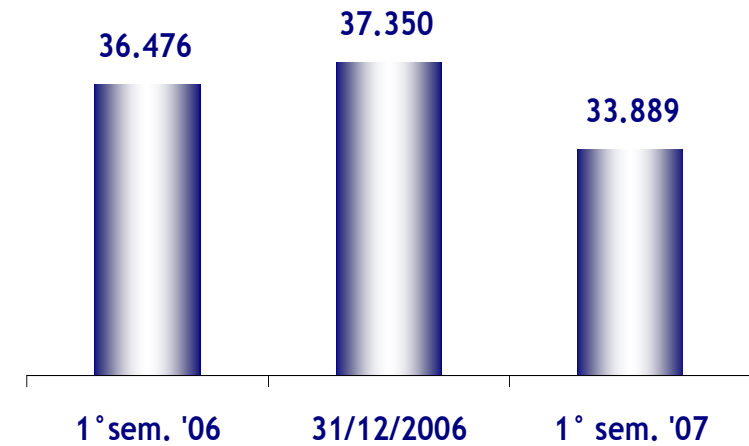
## RACCOLTA ASSICURATIVA

(Raccolta diretta - principi italiani)



## TOTALE INVESTIMENTI

EUR/mln



## RACCOLTA E IMPIEGHI

UNIPOL BANCA

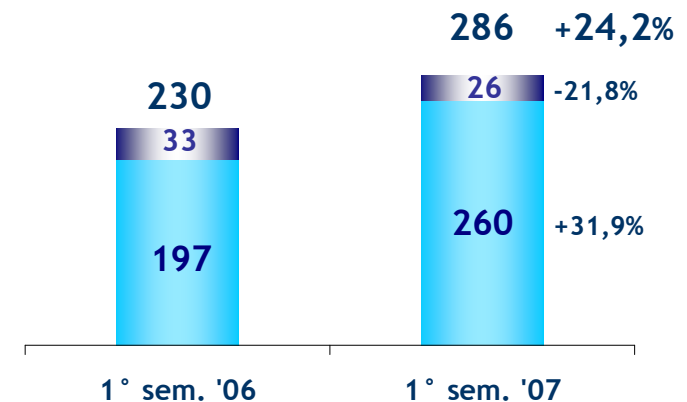
EUR/mln



## RISULTATO CONSOLIDATO

EUR/mln

■ Utile di Gruppo ■ Utile di Terzi



# Agenda

---

**1** Presentazione di Unipol Gruppo Finanziario

**2** Sintesi dei Risultati Consolidati

**3** **Settore Assicurativo**

**4** Settore Bancario

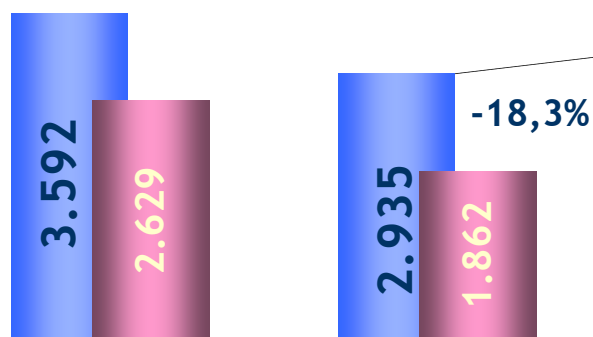
**5** Sintesi del Conto Economico Consolidato



# Raccolta Premi Vita

## Raccolta Assicurativa e Premi Vita

EUR/mln



1° sem. '06

1° sem. '07

■ Principi Italiani

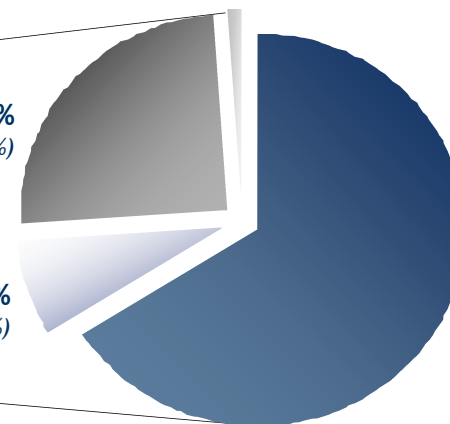
■ Premi IAS

Fondi Pensione: 1%  
(30/06/06: 1%)

Tradizionali: 25%  
(30/06/06: 38%)

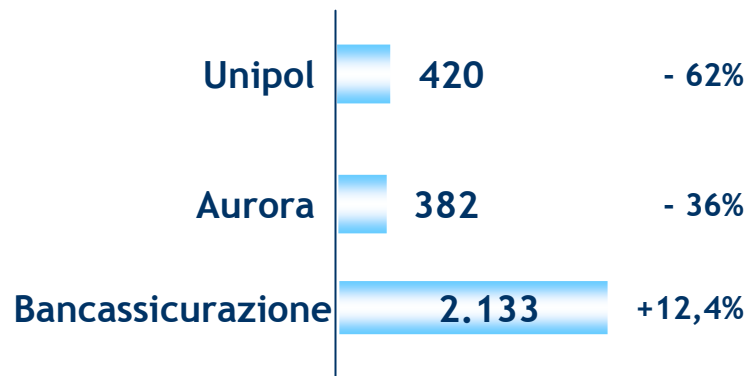
Capitalizzazioni: 8%  
(30/06/06: 40%)

Index/Unit  
linked: 66%  
(30/06/06: 21%)



## Raccolta per società


EUR/mln



## Raccolta per canale

EUR/mln

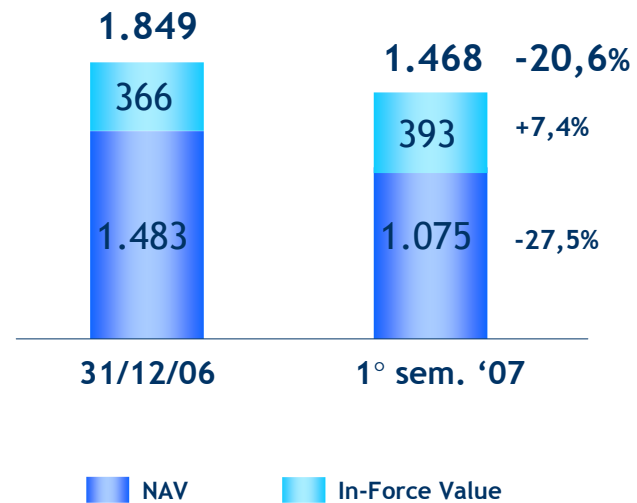
% sul totale



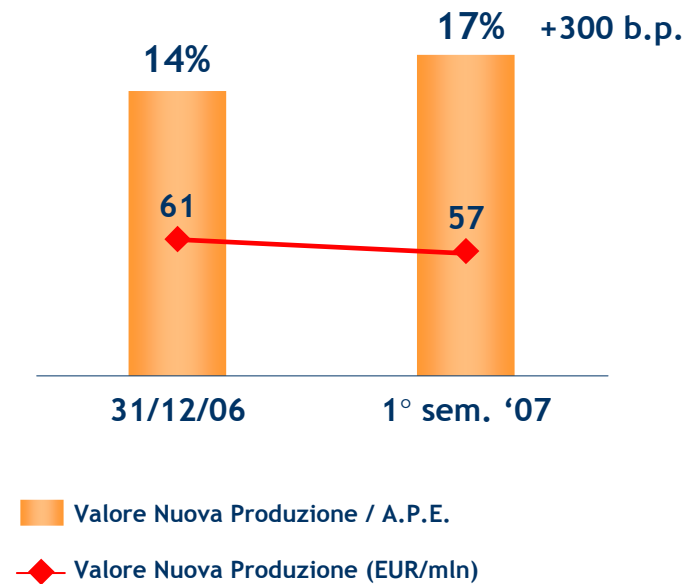
# Embedded Value e margini vita

## Embedded Value Vita

EUR/mln



## Margini sulla Nuova Produzione



### IPOTESI ADOTTATE:

- Tasso di sconto: 6,50%
- Tasso di rendimento: 4,25%
- Tax-rate: 35%

I valori della Nuova Produzione e di Embedded Value Vita sono al netto di tasse, importi a beneficio degli assicurati, costo del capitale e terzi.

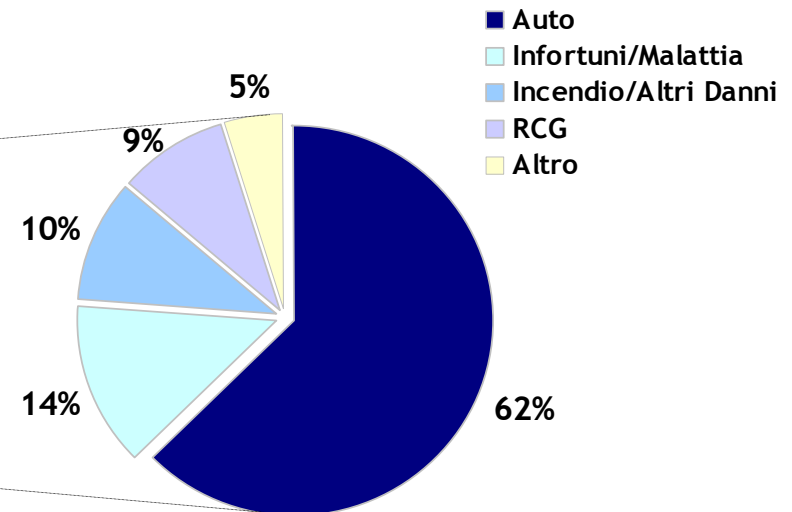
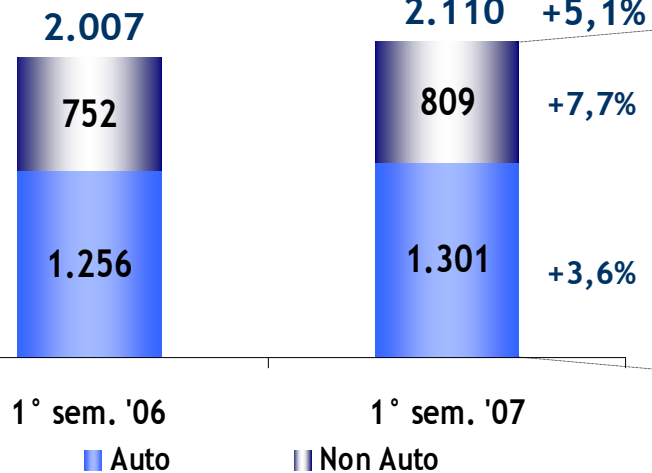




# Raccolta Premi Danni

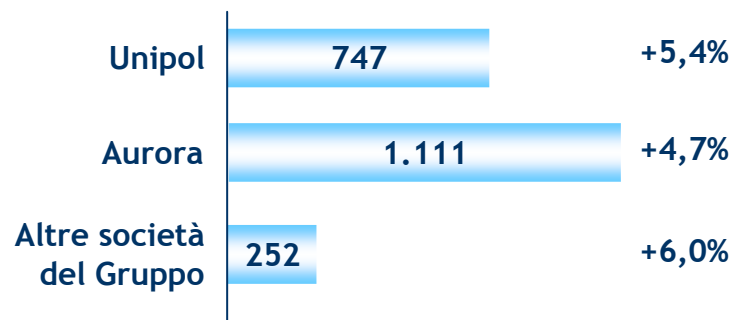
## Premi Diretti Danni

EUR/mln



## Raccolta per società

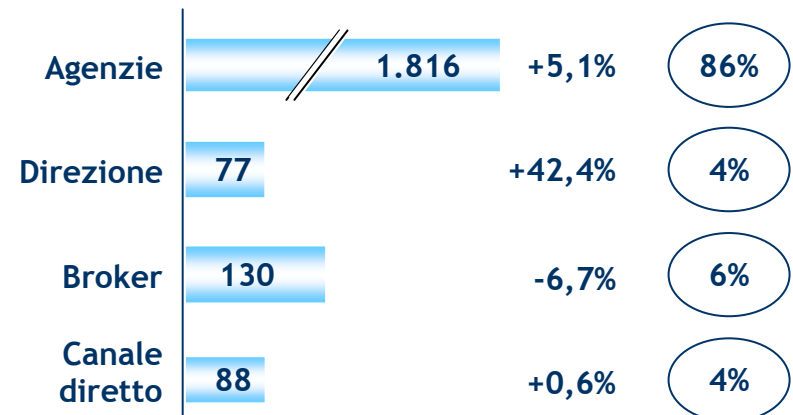
EUR/mln



## Raccolta per canale

EUR/mln

% sul totale



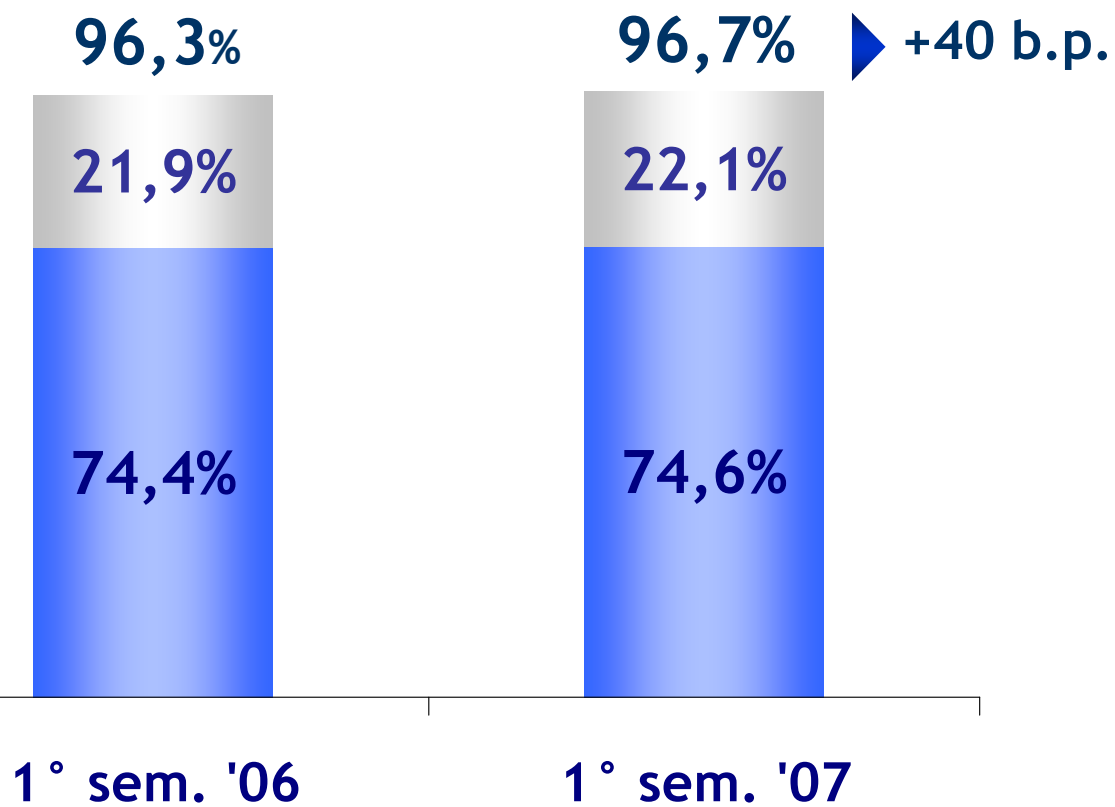
# Combined Ratio Danni

## Combined Ratio di Gruppo

(netto riassicurazione)

■ expense ratio

■ loss ratio



# Agenda

---

**1** Presentazione di Unipol Gruppo Finanziario

**2** Sintesi dei Risultati Consolidati

**3** Settore Assicurativo

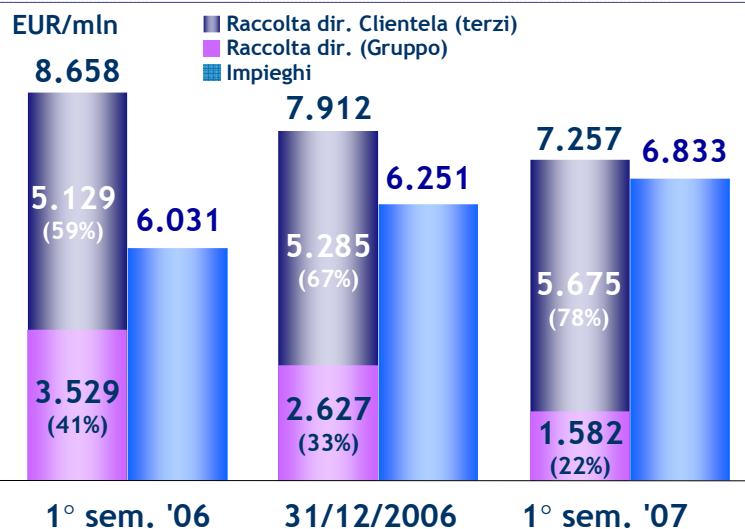
**4** **Settore Bancario**

**5** Sintesi del Conto Economico Consolidato



# Unipol Banca - Principali dati finanziari

## RACCOLTA DIRETTA E IMPIEGHI



## RACCOLTA INDIRETTA



## SOFFERENZE

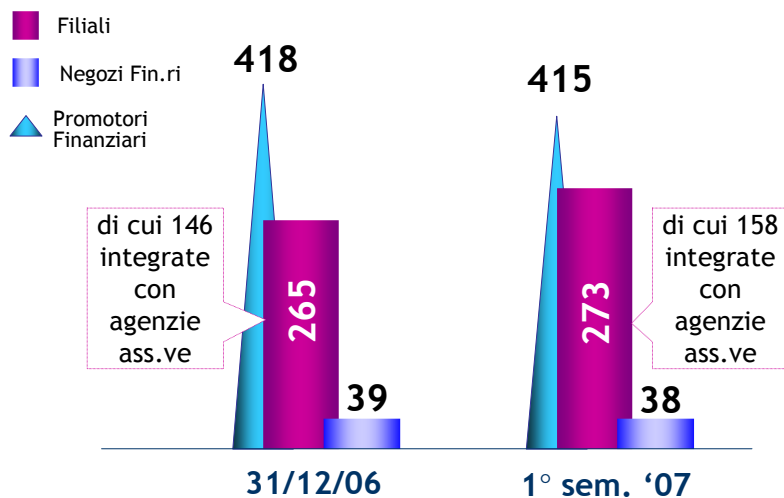
EUR/mln	1° sem. '06	31/12/2006	1° sem. '07
Sofferenze Nette	35	41	57
Impieghi	6.031	6.251	6.833
Copertura delle sofferenze	63,3%	62,5%	58,6%
Incidenza Sofferenze Nette su Impieghi	0,58%	0,66%	0,84% **

\*\* Sistema: 1,18% (Fonte ABI, apr. 07)

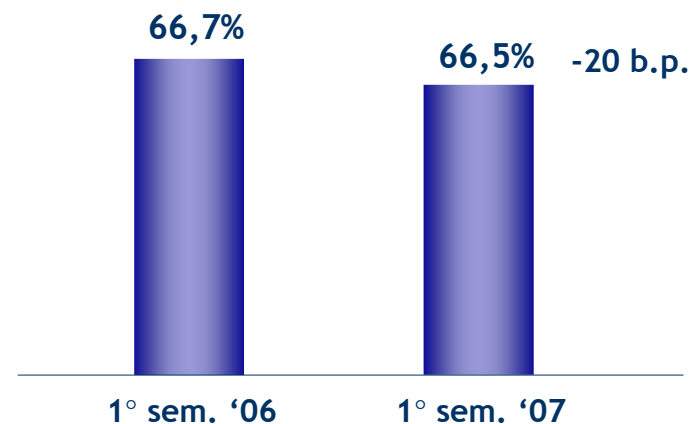


# Unipol Banca - Principali dati finanziari

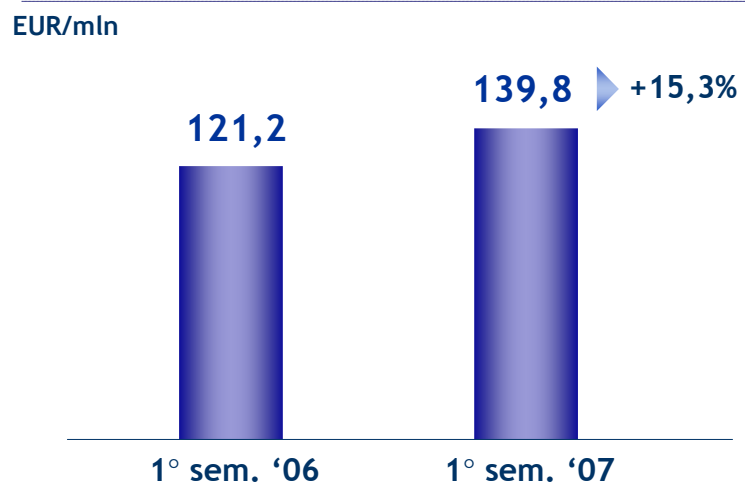
## RETE DISTRIBUTIVA



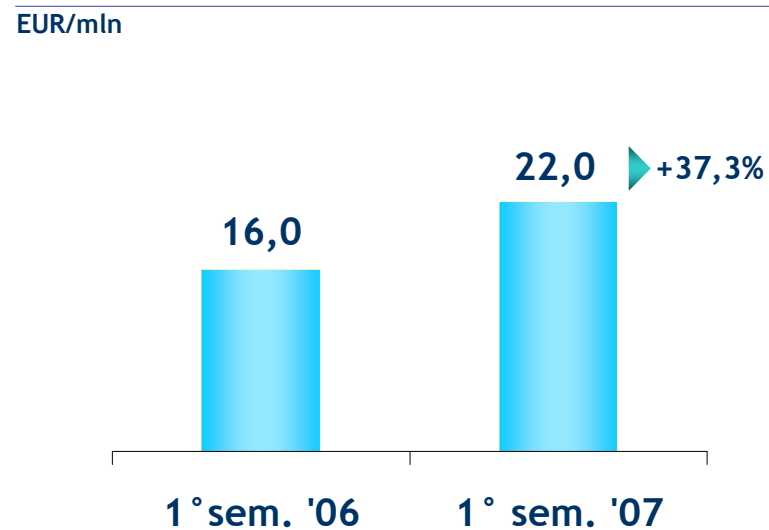
## COST / INCOME RATIO



## MARGINE DI INTERMEDIAZIONE



## UTILE NETTO



# Agenda

---

**1** Presentazione di Unipol Gruppo Finanziario

**2** Sintesi dei Risultati Consolidati

**3** Settore Assicurativo

**4** Settore Bancario

**5** Sintesi del Conto Economico Consolidato



## Sintesi conto economico consolidato per settori

€/mln	SETTORE ASSICURATIVO			SETTORE BANCARIO			Elisioni intersettoriali		TOTALE CONSOLIDATO		
			var.			var.					var.
	30/6/07	30/6/06	%	30/6/07	30/6/06	%	30/6/07	30/6/06	30/6/07	30/6/06	%
Premi netti	3.788	4.452	-14,9						3.788	4.452	-14,9
Commissioni nette	4	2		39	39	-1,7	(1)	1	42	42	-0,8
Proventi/oneri finanziari	620	481	28,8	93	70	33,0	(35)	(19)	678	532	27,4
Oneri netti relativi ai sinistri	(3.486)	(4.082)	-14,6						(3.486)	(4.082)	-14,6
Spese di gestione	(516)	(493)	4,8	(100)	(87)	15,0	3	3	(613)	(577)	6,3
Altri proventi/oneri	(9)	(39)	-76,1	4	3	26,3	(0)	(3)	(6)	(39)	-85,4
<b>Utile (perdita) ante imposte</b>	<b>399</b>	<b>323</b>	<b>23,7</b>	<b>36</b>	<b>25</b>	<b>40,1</b>	<b>(32)</b>	<b>(19)</b>	<b>403</b>	<b>329</b>	<b>22,3</b>
Imposte									(117)	(99)	17,7
<b>Utile (perdita) consolidato</b>									<b>286</b>	<b>230</b>	<b>24,2</b>
Utile (perdita) di terzi									26	33	-21,8
<b>Utile (perdita) di Gruppo</b>									<b>260</b>	<b>197</b>	<b>31,9</b>



# Contatti

---

## Investor Relations

Unipol Gruppo Finanziario - Via Stalingrado 45, Bologna

Adriano Donati

Tel. +39.051.507.6166

[adriano.donati@unipolgf.it](mailto:adriano.donati@unipolgf.it)

Francesco Fronzoni

Tel. +39.051.507.6563

[francesco.fronzoni@unipolgf.it](mailto:francesco.fronzoni@unipolgf.it)

Silvia Tonioli

Tel. +39.051.507.7933

[silvia.tonioli@unipolgf.it](mailto:silvia.tonioli@unipolgf.it)





## AVVISO

---

Nella presentazione sono contenute informazioni relative a previsioni di dati, risultati ed eventi che riflettono l'attuale visione del management, ma che potrebbero anche parzialmente discostarsi da quanto effettivamente si realizzerà a causa di eventi, rischi, fattori di mercato non noti o non prevedibili allo stato attuale.

Maurizio Castellina, Dirigente preposto alla redazione dei documenti contabili societari, dichiara, ai sensi dell'articolo 154-bis, secondo comma, del "Testo Unico delle disposizioni in materia di intermediazione finanziaria" che la Relazione Semestrale Consolidata al 30 giugno 2007 e gli ulteriori dati contabili contenuti nel comunicato stampa corrispondono alle risultanze documentali, ai libri e alle scritture contabili.

